



EMPRESA DE TRANSMISIÓN ELÉCTRICA, S.A.
DIRECCIÓN DE SERVICIOS FINANCIEROS
COMENTARIOS A LA EJECUCIÓN PRESUPUESTARIA
30 DE JUNIO DE 2019

El Presupuesto de la Empresa de Transmisión Eléctrica, S.A. (ETESA), para la vigencia fiscal 2019 se preparó en base al marco legal para las actividades de la empresa, contenidas en la Ley N°6 de 3 de febrero de 1997, modificadas por el Decreto Ley N°10 de 26 de febrero de 1998, por lo cual se dicta el Marco Regulatorio e Institucional para la Prestación del Servicio Público de Electricidad.

La Autoridad de los Servicios Públicos (ASEP), aprobó mediante Resolución AN-N°11925-ELEC, el Pliego Tarifario del servicio público de transmisión eléctrica para la Empresa de Transmisión Eléctrica, S.A., en el periodo comprendido entre el 1 de Julio de 2017 al 30 de junio de 2021.

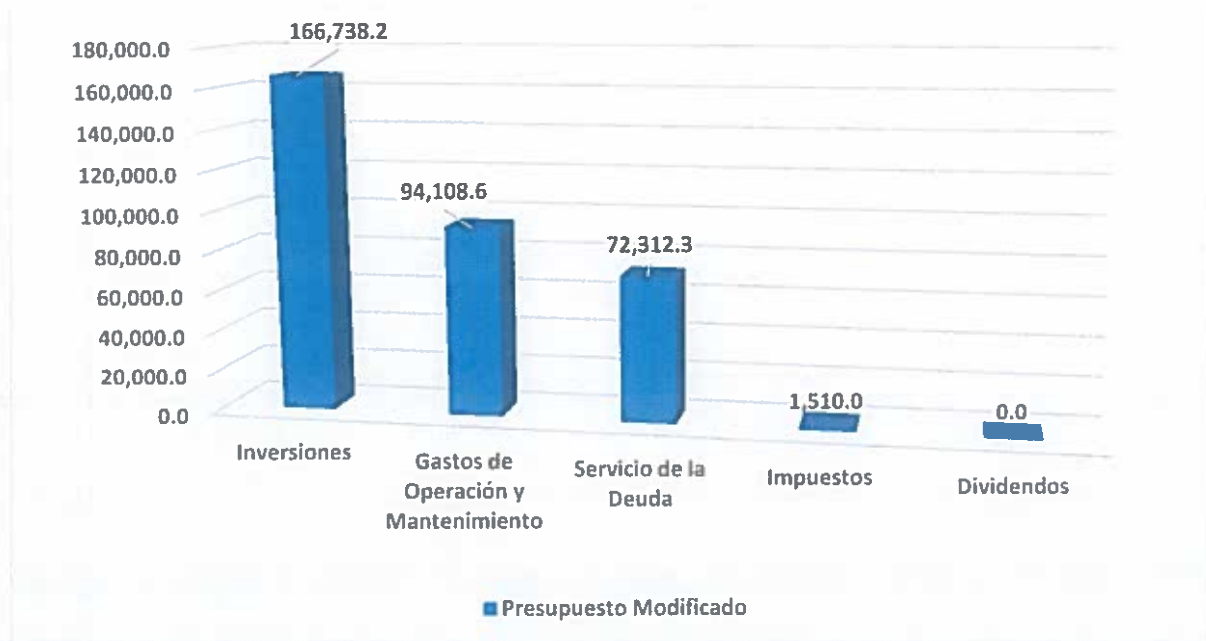
1. Cifras guías o topes para el Presupuesto de 2019

El presupuesto aprobado para la vigencia fiscal 2019 de B/.334,669.2 miles de balboas refleja una disminución de B/.416,095.9 miles de balboas con respecto al presupuesto aprobado de B/.750,765.1 de la vigencia 2018. La estructura porcentual del presupuesto por elemento de costos se describe a continuación:

Cuadro No. 1
Desglose de Presupuesto de Egresos 2019
(En miles de balboas)

Detalle	Monto	Porcentaje
TOTAL DE PRESUPUESTO	334,669.2	100.0%
Funcionamiento	167,931.0	50.0%
Gastos de Operación y Mantenimiento	94,118.6	27.0%
Servicio de la Deuda	72,312.3	22.0%
Impuestos	1,500.0	1.0%
Dividendos	0.0	0.0%
Inversiones de Capital	166,738.2	50.0%

Gráfica No. 1
Presupuesto Modificado a junio 2019



2. Presupuesto de Ingresos

2.1 Ingresos Corrientes de Operación por Servicios de Transmisión

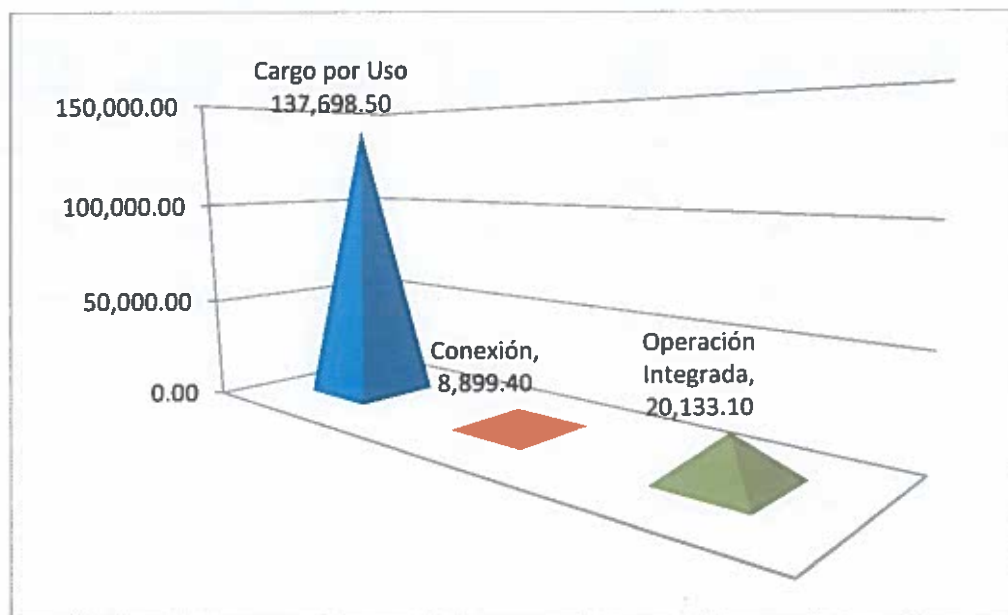
Los ingresos corrientes por venta de servicios para la vigencia 2019, se estimaron en B/.166,731.0 miles de balboas que comparado con los ingresos previstos de B/.140,691.9 del año 2018, reflejan un aumento equivalente a B/.26,037.1 miles de balboas). Al término de la vigencia fiscal 2018, los ingresos corrientes ascendieron a B/.181,168.7 miles de balboas que comparado con la cifra estimada represento un aumento de B/.44,939.1 miles de balboas.

Los ingresos corrientes por unidad de negocio en concepto del uso del sistema principal, cargos por conexión y operación integrada; se proyectaron para la vigencia 2018 en base al promedio, del ingreso máximo permitido (IMP) del Pliego Tarifario del servicio público de transmisión eléctrica, para el período tarifario 2017-2021, aprobado mediante Resolución AN No.11925-Elec del 18 de diciembre de 2017.

Cuadro No. 2
Desglose de Presupuesto de Ingresos 2018-2019
(En miles de balboas)

Detalle	Año 2018		Año 2019	
	Monto	Porcentaje	Monto	Porcentaje
TOTAL DE INGRESOS	145,891.9	100.0%	166,731.1	100.0%
Cargo por Uso	116,859.4	80.1%	137,698.5	82.6%
Conexión	8,899.4	6.1%	8,899.4	5.3%
Servicio de operación integrada	20,133.1	13.8%	20,133.1	12.1%

Gráfica No. 2
Distribución del Presupuesto de Ingresos 2019



2.2 Otros Ingresos

Se estimó una fuente de Otros Ingresos por un orden de B/.1,200.0 miles de balboas en concepto de servicios de comunicación (transmisión de datos y otros servicios) por arrendamientos de equipos e instalaciones, por transacciones esporádicas del mercado eléctrico y la venta de bienes no productivos.

2.3 Ingresos de Capital:

ETESA-BCIE: Se estimó desembolsos por B/.166,738.2 miles de balboas para dar continuidad a los proyectos del plan de Expansión: Ampliación de la Nave 1 de la Subestación Esperanza y Tramo de Línea 230 kV Changuinola, Reposición T1 S/E Chorrera, Adición T3 S/E Boquerón III, Ampliación de Patio de 230 Subestación Cañazas, Ampliación de Patio Subestación Boquerón III, Ampliación Subestación 24 de diciembre y Ampliación Subestación El Coco.

3. Presupuesto de Gastos Corrientes

3.1 Servicios Personales

Las partidas relacionadas con salarios, gastos de representación, décimo tercer mes, prestaciones sociales y bono por desempeño fueron calculadas por la Gerencia de Recursos Humanos; tomando en consideración las disposiciones de la Ley 51 de la Caja de Seguro Social, el Reglamento Interno y la Convención Colectiva de Trabajo. Para este grupo se aprobó un gasto por el orden de B/.22,803.3 miles de balboas que comparado con el presupuesto modificado del año 2018 por la suma de B/.21,873.1 miles de balboas, refleja un aumento de B/.930.2 miles de balboas, este aumento se debe a la actualización de los salarios de la estructura de cargos y al cumplimiento de la Convención Colectiva de Trabajo.

3.2 Servicios No Personales

El presupuesto aprobado para este rubro es de B/.19,975.0 miles de balboas que representa un aumento de B/.2,595.2 miles de balboas, con respecto al presupuesto modificado para el año 2018, de B/.17,379.8 miles de balboas. Este aumento se debe a las necesidades indicadas de las diferentes unidades administrativas.

3.3 Materiales y Suministros

Este grupo abarca todos los gastos en concepto de gasolina, diésel y lubricantes para la operación y mantenimiento de la flota vehicular, como también insumos requeridos para el mantenimiento preventivo y correctivo de las líneas y subestaciones que integran el Sistema Integrado Nacional (SIN), además de los materiales, útiles de oficina y suministros a ser utilizados por las unidades administrativas de la empresa por B/.4,230.6 miles de balboas. Este rubro denota un aumento B/.59.0 miles de balboas con respecto al presupuesto modificado para la vigencia 2018 por monto de B/.4,171.6 miles de balboas.

3.4 Transferencias Corrientes

Este rubro contiene todos los desembolsos relacionados a beneficios brindados a los colaboradores contemplados en la convención colectiva de trabajo, impuestos, tasas y licencias en que debe incurrir la empresa como sociedad anónima, capacitación y pago de generación obligada. Se contempla el pago de la Generación Obligada, rubro que va en incremento por la incapacidad de transmitir el volumen de energía generado en el occidente del país.

Con respecto al presupuesto aprobado de la vigencia 2019 de B/.46,698.5 miles de balboas y el presupuesto modificado de la vigencia 2018 de B/.75,189.2 miles de balboas, refleja una disminución de B/.28,490.7 miles de balboas. Considerando la suma de B/.30,582.9 miles de balboas para el rubro de Generación Obligada.

3.5 Servicio de la Deuda

Los recursos para la cobertura del servicio de la deuda (amortizaciones e intereses) se estimaron en B/.72,312.3 miles de balboas, comparado a los B/.449,686.0 miles de balboas de la vigencia 2018, se registra una disminución de B/.377,373.7 miles de balboas, esto debido a que en el 2018 se pagó el préstamo con Scotiabank, las Cuentas de Pago Parcial a la Constructora Norberto Odebrecht por la Construcción de la Tercera Línea de Transmisión.

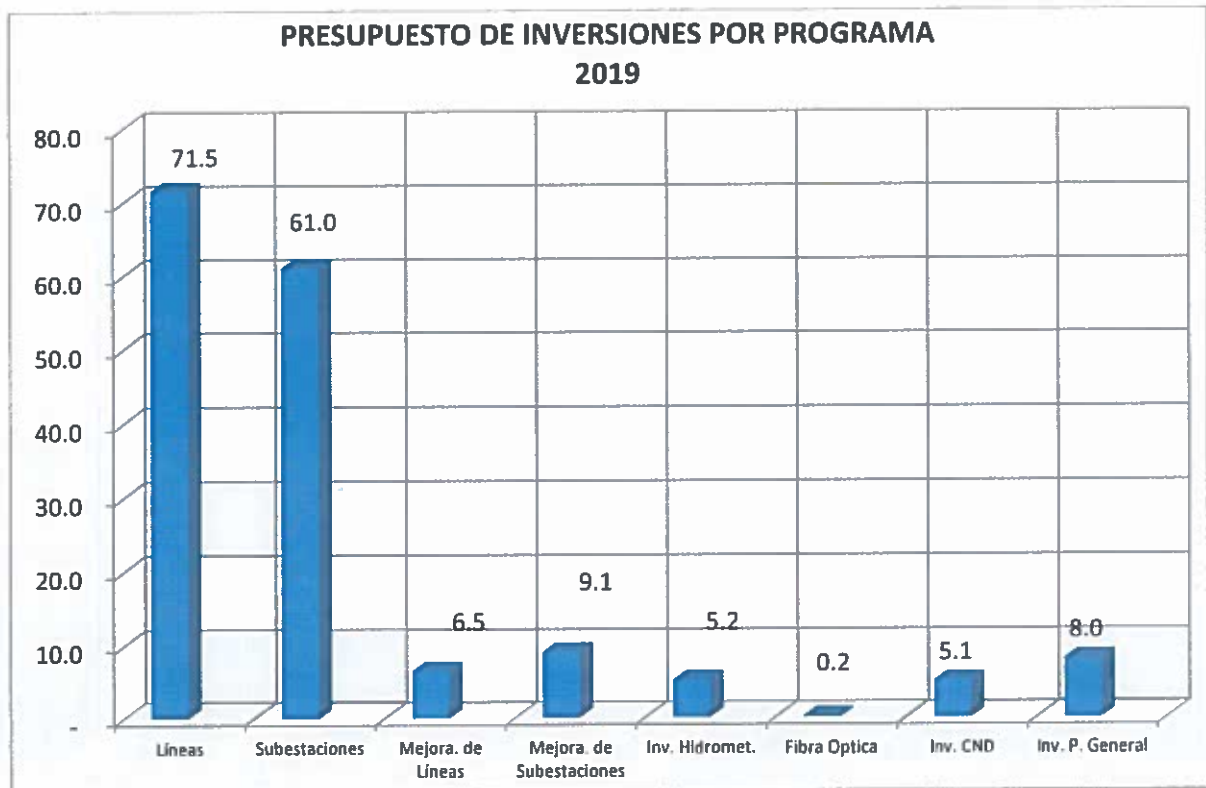
A la fecha hemos comprometido B/.15,218.1 miles de balboa producto de los pagos de los préstamos con Corporación Andina de Fomento, Préstamo con la Caja de Ahorros.

4. Presupuesto de Gastos de Capital.

De acuerdo al Artículo 78 de la Ley 6 de 1997, ETESA tiene la función de llevar a cabo el planeamiento de la expansión, la construcción de nuevas ampliaciones y refuerzos de la red de transmisión, así como la operación y el mantenimiento del sistema interconectado nacional. A su vez tiene la obligación de expandir la red nacional de transmisión, de acuerdo con el plan de expansión acordado para atender el crecimiento de la demanda y los criterios de confiabilidad y calidad de servicio adoptados. Con este fin, deberá preparar un programa de inversiones para la expansión de la red y presentarlo a aprobación de la Autoridad de los Servicios Públicos (ASEP).

Por otra parte, las tarifas por servicios de transmisión, aprobadas a ETESA por la ASEP, se calculan para remunerar las instalaciones disponibles, para la operación del Sistema Interconectado Nacional (SIN).

A continuación, la gráfica que refleja la composición del Presupuesto de Inversiones modificado por B/.166,738.2 miles de balboas de acuerdo a los diferentes programas.



El cuadro siguiente muestra la ejecución del presupuesto al 30 de junio de 2019, de la Empresa de Transmisión Eléctrica, S.A., en sus diferentes componentes.

EMPRESA DE TRANSMISION ELECTRICA, S.A.
DIRECCION DE SERVICIOS FINANCIEROS
RESUMEN CONSOLIDADO
AL 30 DE JUNIO 2019
(EN MILES DE BALBOAS)

INGRESOS	(1) PRESUPUESTO LEY	(2) PRESUPUESTO MODIFICADO	(3) ASIGNADO AL MES JUNIO	(4) COMPROMISOS 30/06/2019	(5) EJECUTADO 30/06/2019	(4/2) %	(4/3) %	(5/2) %
PRESUPUESTO DE INGRESOS	334,669.2	334,669.2	183,400.2	132,625.9	102,877.8	39.6	72.3	30.7
INGRESOS CORRIENTES	167,931.0	167,931.0	84,355.0	69,745.8	69,287.0	41.5	82.7	41.3
VENTA DE SERVICIOS	166,731.0	166,731.0	83,755.0	69,533.6	69,074.9	41.7	83.0	41.4
OTROS INGRESOS	1,200.0	1,200.0	600.0	212.2	212.2	17.7	35.4	17.7
INGRESOS DE CAPITAL	166,738.2	166,738.2	99,045.2	62,880.2	33,590.7	37.7	63.5	20.1
PRESUPUESTO DE EGRESOS	334,669.2	334,669.2	186,776.6	107,540.5	71,651.8	32.1	57.6	21.4
GASTOS CORRIENTES	167,931.0	167,931.0	87,731.5	44,660.3	38,061.1	26.6	50.9	22.7
GASTOS DE OPERACION Y MANT.	94,118.6	94,108.6	50,811.2	28,615.1	22,015.9	30.4	56.3	23.4
SERVICIOS PERSONALES	22,803.3	24,256.7	13,057.5	9,442.7	9,442.7	38.9	72.3	38.9
SERVICIOS NO PERSONALES	19,975.0	20,241.0	12,265.9	9,110.1	3,143.5	45.0	74.3	15.5
MATERIALES Y SUMINISTROS	4,230.6	4,137.8	2,064.3	793.2	234.1	19.2	38.4	5.7
MAQUINARIA Y EQUIPO	411.1	462.4	258.6	67.9	9.0	14.7	0.0	1.9
INVERSION FINANCIERA	0.0	0.0	0.0	0.0	0.0	0.0	0.0	0.0
TRANSFERENCIAS CORRIENTES	46,698.5	45,010.7	23,164.9	9,201.2	9,186.5	20.4	39.7	20.4
TRANSFERENCIAS DE CAPITAL	0.0	0.0	0.0	0.0	0.0	0.0	0.0	0.0
ASIGNACIONES GLOBALES	0.0	0.0	0.0	0.0	0.0	0.0	0.0	0.0
SERVICIO DE LA DEUDA	72,312.3	72,312.3	36,010.2	15,218.1	15,218.1	21.0	42.3	21.0
IMPUESTOS	1,500.0	1,510.0	910.0	827.2	827.2	54.8	90.9	54.8
DIVIDENDOS	0.0	0.0	0.0	0.0	0.0	0.0	0.0	0.0
INVERSIONES	166,738.2	166,738.2	99,045.2	62,880.2	33,590.7	37.7	63.5	20.1
SALDO FINAL DEL EJERCICIO	0.0	0.0		25,085.4	31,226.0			

Ejecución del Presupuesto:

Ingresos Corrientes:

Los ingresos corrientes comprometidos a junio, ascienden a B/.69,745.8 miles de balboas, lo que representó una ejecución de 41.5%, producto de la facturación por venta de servicios por B/.69,533.6 miles de balboas, otros ingresos como contratos de supervisión, venta de información meteorológica, devoluciones de viáticos, ingresos por conexión y venta de pliegos por B/.212.2 miles de balboas. Al mes de junio se ejecutó la suma de B/.69,287.0 miles de balboas, la variación entre el compromiso y el devengado es producto de que el compromiso refleja la facturación del mes de junio y el ejecutado corresponde a lo cobrado de la facturación de mayo.

Ingresos de Capital:

Al mes de junio se refleja un compromiso por la suma de B/.62,880.2 miles de balboas.

Egresos:

Por el lado del presupuesto de egresos se observa una ejecución base compromiso de 32.1% producto de los compromisos por B/.107,540.5 miles de balboas, los cuales se dividen en: gastos corrientes por B/.44,660.3 miles de balboas y gastos de capital (inversiones) por B/.62,880.2 miles de balboas.

Los resultados de la programación de actividades y acciones ejecutadas al 30 de junio de 2019, se presentan en el siguiente cuadro que resume la ejecución del presupuesto a nivel de gastos de operación y mantenimiento.

EMPRESA DE TRANSMISION ELECTRICA, S.A.
DIRECCION DE SERVICIOS FINANCIEROS
GASTOS DE OPERACION Y MANTENIMIENTO
AL 30 DE JUNIO DE 2019
(MILES DE BALBOAS)

DETALLE DEL GASTO	(A) PRESUPUESTO LEY	(B) PRESUPUESTO MODIFICADO	(C) ASIGNADO 30/06/2019	(D) COMPROMISOS 30/06/2019	(E) % DE EJECUCION ANUAL D/B	(F) % DE EJECUCION ANUAL D/C
SERVICIOS PERSONALES	22,803.3	24,256.7	13,057.5	9,442.7	38.9	72.3
PERSONAL FIJO (SUELDOS)	15,394.6	15,977.5	7,988.7	5,603.4	35.1	70.1
DIETAS	65.0	70.0	35.0	11.3	0.0	0.0
SOBRESUELDOS	56.4	70.8	35.4	31.1	44.0	88.0
GASTOS DE REPRESENTACION	526.7	698.7	349.3	143.8	20.6	41.2
SOBRETIEMPO	833.0	1,290.9	693.7	518.6	40.2	74.8
XIII MES Y BONIFICACION	1,202.5	1,331.6	665.8	369.9	27.8	0.0
CONTRIBUCIONES A LA SEGURIDAD SOCIAL	2,794.9	3,055.5	1,527.8	1,167.4	38.2	76.4
OTROS SERVICIOS PERSONALES	1,000.0	1,755.0	1,755.0	1,591.7	90.7	90.7
SERVICIOS NO PERSONALES	19,975.0	20,241.0	12,265.9	9,110.1	45.0	74.3
MATERIALES Y SUMINISTROS	4,230.6	4,137.8	2,064.3	793.2	19.2	38.4
MAQUINARIA Y EQUIPO	411.1	462.4	258.6	67.9	14.7	0.0
INVERSIONES FINANCIERAS	0.0	0.0	0.0	0.0	0.0	0.0
TRANSFERENCIAS CORRIENTES	46,698.5	46,520.7	24,055.4	10,028.4	21.6	41.7
A PERSONAS	1,054.9	14,947.0	8,961.6	6,839.9	45.8	76.3
BECAS DE ESTUDIO	5,403.6	757.8	428.1	201.3	26.6	47.0
A INSTITUCIONES PUBLICAS	566.9	1,787.8	13,387.6	828.0	46.3	6.2
PROPIAS	141.1	139.5	979.0	0.9	0.6	0.1
A INSTITUCIONES PRIVADAS	67,985.8	28,630.5	66.6	1,979.7	6.9	2,973.9
TRANSFERENCIAS AL EXTERIOR	47.0	106.3	80.8	49.7	46.8	61.5
CREDITOS RECONOCIDOS	0.0	151.7	151.7	128.9	84.9	84.9
TRANSFERENCIAS DE CAPITAL	0.0	0.0	0.0	0.0	0.0	0.0
A INSTITUCIONES DESCENTRALIZADAS	0.0	0.0	0.0	0.0	0.0	0.0
ASIGNACIONES GLOBALES	0.0	0.0	0.0	0.0	0.0	0.0
TOTAL DE GASTOS DE OPER. Y MANT.	<u>94,118.6</u>	<u>95,618.6</u>	<u>51,701.7</u>	<u>29,442.3</u>	<u>30.8</u>	<u>56.9</u>

Ejecución del Presupuesto de Operación, Mantenimiento y Transferencias Corrientes:

Los compromisos para los gastos de operación y mantenimiento de la empresa al 30 de mayo de 2019, ascienden a B/.29,442.3 miles de balboas, excluyendo el servicio de la deuda (ver cuadro – Gastos de Operación y Mantenimiento), y representa el 30.8% de ejecución del presupuesto modificado.

Servicios Personales: Este grupo abarca todos los gastos por concepto de servicios prestados por el personal fijo de la empresa. El monto de los compromisos para estos servicios al mes de junio suman B/.9,442.7 miles de balboas, equivalente a 38.9% de ejecución con respecto al presupuesto modificado a la vigencia 2019 por B/.24,256.7 miles de balboas, los más representativos son: salarios regulares B/.5,603.4 miles de balboas, gastos de representación B/.143.8 miles de balboas, sobretiempo B/.518.6 miles de balboas, contribuciones a la seguridad social por B/.1,167.4 miles de balboas.

Servicios No Personales: Este grupo abarca los gastos por concepto de servicios de carácter no personal, por el uso de bienes muebles e inmuebles. La adquisición o contratación de estos bienes y servicios puede ser hecha con personas naturales e instituciones públicas y privadas y lo conforman principalmente: servicios comerciales y financieros.

El total de los compromisos de este grupo de servicios no personales al mes de junio ascienden a B/.9,110.1 miles de balboas, que representa una ejecución a la fecha de 45.0% con respecto al presupuesto modificado para esta Vigencia 2019 de B/.20,241.0 miles de balboas.

Materiales y Suministros: Este grupo de objetos de gastos abarca la compra de artículos, materiales y bienes en general que se consumen para llevar a cabo las metas y objetivos de los Programas de Administración, Operación Integrada, Transmisión e Hidrometeorología.

Al mes de junio los compromisos en este rubro totalizan B/.793.2 miles de balboas, que representa una ejecución de 19.2% con relación al presupuesto modificado para la Vigencia 2019 de B/.4,137.8 miles de balboas.

Maquinaria y Equipo: En este grupo se incorporan los compromisos relacionados con la adquisición de mobiliario y equipo de oficina.

Al mes de junio se registran compromisos por B/.67.9 miles de balboas.

Transferencias Corrientes: Los compromisos más importantes en este grupo lo conformaron los gastos por beneficios otorgados a los trabajadores, amparados por el Convenio Colectivo de Trabajo, pagos al Tesoro Nacional en concepto de impuestos sobre la renta y demás impuestos que debe pagar una sociedad anónima, pagos a la Contraloría General de la República y a la Autoridad de Servicios Públicos por tasas de servicio, entre otros. Al mes de junio se ha comprometido B/.10,028.4 miles de balboas.

Presupuesto de Inversiones

El Presupuesto de Inversiones modificado de la Empresa de Transmisión Eléctrica, S.A. para la vigencia 2019, asciende a B/.166,738.2 miles de balboas.

Algunas de las necesidades prioritarias que respaldan este monto están las siguientes:

- Construcción Lt Panamá II - Chepo 230kv (Dc) Y Chepo - Metetí 230kv (Cs)
- Construcción Línea Subterránea Panamá - Cáceres 115 Kv
- Mejoramiento Lt 01 Vel. – Ll san - Chor - Pmá 230 Kv
- Reposición De Interruptores De 230 Kv De S/E Mata De Nance
- Mejoramiento Lt02 Vel. - Ll san - Eco - Pmá II 230 Kv
- Construcción De La Cuarta Línea De Transmisión De 500kv
- Reposición Línea Mata De Nance - Progreso - Frontera 230kv
- Construcción L/T 230kv Veladero - Llano Sánchez - E1 (3lt - Tramo 01)
- Construcción L/T 230kv Llano Sánchez - Chorrera - E1 (3lt - Tramo 02)
- Construcción L/T 230kv Chorrera - Panama - E1 (3lt - Tramo 03)
- Construcción Nueva S/E Chepo 230 Kv
- Construcción Nueva S/E Metetí 230 Kv
- Ampliación De Banco De Capacitores 90 Mvar S/E Cho 230 Kv (Svc)
- Ampliación De Banco De Capacitores 60 Mvar S/E Pmá II 230 Kv (Svc)
- Ampliación S/E Panamá III 230 Kv, Lt Sab. - Pmá III
- Ampliación S/E Sabanitas 230 Kv, Lt Sab. - Pmá III
- Ampliación S/E Panamá 115 Kv, Lt Pmá - Cáceres 115 Kv
- Ampliación S/E Cáceres 115 Kv, Lt Pmá - Cáceres 115 Kv
- Instalación T2 S/E Changuinola 50 Mva
- Equipamiento Automatización De S/E Cáceres
- Construcción De Nueva S/E Panamá III 230 Kv
- Reposición Del T1 De La S/E Progreso
- Reposición Del T2 De La S/E Panamá
- Ampliación De La S/E 24 De Diciembre Y Las Líneas De Transmisión 230-2a Y 230-2b
- Ampliación S/E El Coco Patio 230 Kv
- Ampliación Del Patio 34.5 Kv De La S/E Boquerón III
- Ampliación S/E Veladero 230 Kv (3 Lt-E1)
- Ampliación S/E Llano Sánchez 230kv (3 Lt-E1)
- Ampliación S/E Chorrera 230kv (3 Lt-E1)
- Ampliación S/E Panama 230kv (3 Lt-E1)
- Instalación Svc En La S/E Llano Sánchez 230kv
- Reposición T1 S/E Mata De Nance
- Fortalecimiento Planta General
- Instalación De Estaciones Meteorológicas E Hidrológicas

- Equipamiento Y Adquisición De Un Radar Meteorológico, Banda C De Doble Polaridad Con Tecnología Doppler Fase II
- Mejoramiento Del Sistema SCADA
- Construcción De Un Anexo En El Cnd
- Reposición De Cuchillas De 34.5 Kv En La S/E Llano Sánchez
- Reposición De Medidores De Sf6 En La S/E Llano Sánchez
- Implementación De Sistema De Monitoreo En Línea De Transformadores
- Reposición Torres De Comunicación
- Ampliación De Banco De Capacitores 30 Mvar S/E Llano Sánchez 230 Kv

El resultado de las actividades ejecutadas al 30 de junio de 2019, se presentan en el siguiente cuadro.

**Ejecución del Presupuesto de Inversiones
junio 2019
(En miles de Balboas)**

CONCEPTO	MODIFICADO	COMPROMISOS	PAGADO
Líneas	71,549.0	47,268.3	32,167.3
Subestaciones	61,019.1	11,611.6	394.4
Mejoramiento a Líneas	6,513.0	272.8	257.8
Mejoramiento a Subestaciones	9,133.8	0.0	0.0
Inversiones de Hidrometeorología	5,233.8	372.5	1.9
Fibra óptica	152.7	0.0	0.0
Mejoramiento al CND	5,090.3	1,106.2	65.5
Fortalecimiento a Otras Inversiones	8,046.4	2,248.8	703.7
TOTALES	166,738.2	62,880.2	33,590.7

EMPRESA DE TRANSMISIÓN ELÉCTRICA, S.A.
 DIRECCIÓN DE SERVICIOS FINANCIEROS
 INGRESOS ESTIMADOS 2018
 (EN MILES DE BALBOAS)

PARTIDA	FUENTE	ENERO	FEBRERO	MARZO	ABRIL	MAYO	JUNIO	JULIO	AGOSTO	SEPTIEMBRE	OCTUBRE	NOVIEMBRE	DICIEMBRE	TOTALES
2.78.1242265	VENTA DE SERVICIOS	12,560.5	9,227.6	14,425.4	17,745.9	12,314.5	17,481.1	12,304.5	12,305.0	17,563.3	17,662.1	12,015.3	11,125.7	166,731.0
2.78.1260299	OTROS INGRESOS	100.0	100.0	100.0	100.0	100.0	100.0	100.0	100.0	100.0	100.0	100.0	100.0	1,200.0
2.78.2221209	ETESA-BCIE	16,662.1	8,360.4	8,360.4	16,662.1	16,662.1	16,662.1	16,662.1	16,662.1	16,662.1	16,662.1	16,662.1	58.7	166,738.2
TOTALES		29,322.5	17,688.0	22,885.8	34,508.0	29,076.6	34,243.2	29,066.6	29,067.1	34,325.4	34,424.2	28,777.3	11,284.4	334,669.2

MINISTERIO DE ECONOMIA Y FINANZAS
DIRECCION DE PRESUPUESTO DE LA NACION
DEPARTAMENTO DE PROGRAMACION PRESUPUESTARIA
RESUMEN DE LA LIQUIDACION DE INGRESOS Y GASTOS
(EN MILES DE BALBOAS)

**EMPRESA DE
TRANSMISION ELECTRICA, S.A.**

PERIODO: 1° ENERO - 30 DE JUNIO 2019

DETALLE	PRESUPUESTO APROBADO MODIFICADO	EJECUCION COMPROMETIDO (2)	PAGADO (3)
I. INGRESOS CORRIENTES	167,931.0	69,745.8	69,287.0
VENTA DE SERVICIOS	166,731.0	69,533.6	69,074.9
OTROS INGRESOS	1,200.0	212.2	212.2
GASTOS CORRIENTES	132,752.6	35,454.5	28,855.2
II. GASTOS DE OPERACIONES	49,097.9	19,413.9	12,829.3
INTERESES DE LA DEUDA	37,134.0	6,012.2	6,012.2
TRANSFERENCIAS CORRIENTES	46,520.7	10,028.4	10,013.7
ASIGNACIONES GLOBALES	0.0	0.0	0.0
III. SALDO EN CUENTA CORRIENTE	35,178.3	34,291.3	40,431.8
IV. GASTOS DE CAPITAL	201,916.6	72,086.0	42,796.6
INVERSION FISICA	166,738.2	62,880.2	33,590.7
INVERSION FINANCIERA	0.0	0.0	0.0
AMORTIZACION DE LA DEUDA	35,178.3	9,205.8	9,205.8
V. SUPERAVIT O DEFICIT TOTAL	(166,738.2)	(37,794.7)	(2,364.8)
VI. INGRESOS DE CAPITAL	166,738.2	62,880.2	33,590.7
PRESTAMOS	0.0	0.0	0.0
PROVEEDORES	166,738.2	62,880.2	33,590.7
SALDO DISPONIBLE EN CAJA	0.0	0.0	0.0
TRANSFERENCIA DEL GOB. CENTRAL	0.0	0.0	0.0
VII. SALDO EN OPERACIONES	0.0	25,085.4	31,226.0
VIII. SALDO DEL EJERCICIO	0.0	25,085.4	31,226.0

MINISTERIO DE ECONOMIA Y FINANZAS
DIRECCION DE PRESUPUESTO DE LA NACION
DEPARTAMENTO DE PROGRAMACION PRESUPUESTARIA
(MILES DE BALBOAS)

**EMPRESA DE
TRANSMISION ELECTRICA, S.A.**

PERIODO: 1° ENERO - 30 DE JUNIO 2019

DETALLE	PRESUPUESTO MODIFICADO (1)	EJECUCION DEVENGADO (2)	RECAUDADO (3)	DIFERENCIA (1) - (3)
I. INGRESOS CORRIENTES	167,931.0	69,745.8	69,287.0	98,643.9
A. TRIBUTARIOS	0.0	0.0	0.0	0.0
1. DIRECTOS	0.0	0.0	0.0	0.0
a. SEGURO SOCIAL	0.0	0.0	0.0	0.0
b. OTROS	0.0	0.0	0.0	0.0
B. NO TRIBUTARIOS	167,931.0	69,745.8	69,287.0	98,643.9
1. RENTA DE ACTIVOS	166,731.0	69,533.6	69,074.9	97,656.1
a. ARRENDAMIENTOS	0.0	0.0	0.0	0.0
b. EXPLORACION Y EXPLOTACION	0.0	0.0	0.0	0.0
c. VENTA DE BIENES	0.0	0.0	0.0	0.0
d. VENTA DE SERVICIOS	166,731.0	69,533.6	69,074.9	97,656.1
e. EXPL. DE JUEGOS	0.0	0.0	0.0	0.0
2. TRANSFERENCIAS	0.0	0.0	0.0	0.0
a. GOBIERNO CENTRAL	0.0	0.0	0.0	0.0
b. ENTIDADES DESCENTRALIZADAS	0.0	0.0	0.0	0.0
c. EMPRESAS PUBLICAS	0.0	0.0	0.0	0.0
d. MUNICIPIOS	0.0	0.0	0.0	0.0
e. SECTOR PRIVADO	0.0	0.0	0.0	0.0
f. SECTOR EXTERNO	0.0	0.0	0.0	0.0
3. TASAS Y DERECHOS	0.0	0.0	0.0	0.0
a. TASAS POR SERVICIOS	0.0	0.0	0.0	0.0
b. DERECHOS	0.0	0.0	0.0	0.0
4. CONTRIBUCION DE MEJORAS	0.0	0.0	0.0	0.0
a. VALORIZACION	0.0	0.0	0.0	0.0
5. INGRESOS VARIOS	1,200.0	212.2	212.2	987.8
a. MULTAS Y RECARGOS	0.0	0.0	0.0	0.0
b. DEPOSITOS	0.0	0.0	0.0	0.0
c. OTROS	1,200.0	212.2	212.2	987.8
C. OTROS INGRESOS	0.0	0.0	0.0	0.0
1. INTERESES Y COMISIONES	0.0	0.0	0.0	0.0
a. SOBRE PRESTAMOS	0.0	0.0	0.0	0.0
b. SOBRE VALORES	0.0	0.0	0.0	0.0
2. FONDO DE PENSIONES	0.0	0.0	0.0	0.0
3. SALDO EN CAJA (INICIAL)	0.0	0.0	0.0	0.0

MINISTERIO DE ECONOMIA Y FINANZAS
DIRECCION DE PRESUPUESTO DE LA NACION
DEPARTAMENTO DE PROGRAMACION PRESUPUESTARIA
(MILES DE BALBOAS)

EMPRESA DE
 TRANSMISION ELECTRICA, S.A.

PERIODO: 1° ENERO - 30 DE JUNIO 2019

DETALLE	PRESUPUESTO MODIFICADO (1)	EJECUCION DEVENGADO (2)	RECAUDADO (3)	DIFERENCIA (1) - (3)
II. INGRESOS DE CAPITAL	166,738.2	62,880.2	33,590.7	133,147.5
A. RECURSOS DEL PATRIMONIO	0.0	0.0	0.0	0.0
1. VENTA DE ACTIVOS	0.0	0.0	0.0	0.0
a. INMUEBLES	0.0	0.0	0.0	0.0
b. MUEBLES Y EQUIPOS	0.0	0.0	0.0	0.0
2. VIGENCIAS ANTERIORES	0.0	0.0	0.0	0.0
a. EFECTIVOS (S/INIC. EN CAJA)	0.0	0.0	0.0	0.0
b. RESERVAS	0.0	0.0	0.0	0.0
3. RECUPERACION DE PRESTAMOS Y COLOCACIONES	0.0	0.0	0.0	0.0
a. GOBIERNO CENTRAL	0.0	0.0	0.0	0.0
b. ENTIDADES DESCENTRALIZADAS	0.0	0.0	0.0	0.0
c. EMPRESAS PUBLICAS	0.0	0.0	0.0	0.0
d. MUNICIPIOS	0.0	0.0	0.0	0.0
e. SECTOR PRIVADO	0.0	0.0	0.0	0.0
f. SECTOR EXTERNO	0.0	0.0	0.0	0.0
B. RECURSOS DEL CREDITO	166,738.2	62,880.2	33,590.7	133,147.5
1. CREDITO INTERNO	0.0	0.0	0.0	0.0
a. BONOS	0.0	0.0	0.0	0.0
b. PAGARES	0.0	0.0	0.0	0.0
c. PRESTAMOS	0.0	0.0	0.0	0.0
d. PROVEEDORES	0.0	0.0	0.0	0.0
e. CONTRATOS	0.0	0.0	0.0	0.0
2. CREDITO EXTERNO	166,738.2	62,880.2	33,590.7	133,147.5
a. ORGANISMOS INTERNACIONALES	0.0	0.0	0.0	0.0
b. BANCOS Y CONS. FINANCIEROS	166,738.2	62,880.2	33,590.7	133,147.5
c. PROVEEDORES	0.0	0.0	0.0	0.0
d. GOBIERNOS EXTRANJEROS	0.0	0.0	0.0	0.0
e. BONOS	0.0	0.0	0.0	0.0
C. OTROS RECURSOS DE CAPITAL	0.0	0.0	0.0	0.0
1. TRANSFERENCIAS	0.0	0.0	0.0	0.0
a. GOBIERNO CENTRAL	0.0	0.0	0.0	0.0
b. ENTIDADES DESCENTRALIZADAS	0.0	0.0	0.0	0.0
c. EMPRESAS PUBLICAS	0.0	0.0	0.0	0.0
d. MUNICIPIOS	0.0	0.0	0.0	0.0
e. SECTOR PRIVADO	0.0	0.0	0.0	0.0
f. SECTOR EXTERNO	0.0	0.0	0.0	0.0
2. OTROS	0.0	0.0	0.0	0.0
a. DEPOSITOS DE CLIENTES	0.0	0.0	0.0	0.0
b. APORTES DE BENEFICIARIOS	0.0	0.0	0.0	0.0
c. OTROS	0.0	0.0	0.0	0.0
TOTAL	<u>334,669.2</u>	<u>132,625.9</u>	<u>102,877.8</u>	<u>231,791.4</u>

**MINISTERIO DE ECONOMIA Y FINANZAS
DIRECCION DE PRESUPUESTO DE LA NACION
DEPARTAMENTO DE PROGRAMACION PRESUPUESTARIA
BALANCE PRESUPUESTARIO - INGRESOS
(MILES DE BALBOAS)**

**EMPRESA DE
TRANSMISION ELECTRICA, S.A.**

PERIODO: 1º ENERO - 30 DE JUNIO 2019

DETALLE	PRESUPUESTO MODIFICADO (1)	EJECUCION	
		COMPROMETIDO (2)	PAGADO (3)
TOTAL DE CRÉDITO	166,738.2	62,880.2	33,590.7
CRÉDITO EXTERNO	0.0	0.0	0.0
ORGANISMOS INTERNACIONALES	166,738.2	62,880.2	33,590.7
BONOS EXTERNOS	0.0	0.0	0.0
SCOTIABANK	0.0	0.0	0.0
B.I.R.F.	0.0	0.0	0.0
ETESA-BCIE	166,738.2	62,880.2	33,590.7
CREDITO INTERNO	0.0	0.0	0.0
CAJA DE AHORROS	0.0	0.0	0.0
LINEA DE CREDITO/BNP	0.0	0.0	0.0
OTROS INGRESOS DE CAPITAL	0.0	0.0	0.0

MINISTERIO DE ECONOMIA Y FINANZAS
DIRECCION DE PRESUPUESTO DE LA NACION
DEPARTAMENTO DE PROGRAMACION PRESUPUESTARIA
BALANCE PRESUPUESTARIO - GASTOS
(MILES DE BALBOAS)

PERIODO: 1° ENERO - 30 DE JUNIO 2019

EMPRESA DE
 TRANSMISION ELECTRICA, S.A.

DETALLE	PRESUPUESTO MODIFICADO (1)	COMPROMETIDO (2)	PAGADO (3)	DIFERENCIA (1) - (2)
I. GASTOS CORRIENTES	132,752.6	35,454.5	28,855.2	97,298.1
A. OPERACION	49,097.9	19,413.9	12,829.3	29,684.1
1. SERVICIOS PERSONALES	24,256.7	9,442.7	9,442.7	14,813.9
2. SERVICIOS NO PERSONALES	20,241.0	9,110.1	3,143.5	11,130.9
3. MATERIALES Y SUMINISTROS	4,137.8	793.2	234.1	3,344.6
4. OTROS GASTOS DE OPERACION	462.4	67.9	9.0	394.6
B. TRANSFERENCIAS	46,520.7	10,028.4	10,013.7	36,492.3
1. AL SECTOR PUBLICO	1,939.5	956.9	956.9	982.6
a. GOBIERNO CENTRAL	1,648.2	827.2	827.2	821.1
b. ENTIDADES DESCENTRALIZADAS	0.0	0.0	0.0	0.0
c. PROPIAS	139.5	0.9	0.9	138.7
d. MUNICIPIOS	0.0	0.0	0.0	0.0
e. CREDITOS RECONOCIDOS	151.7	128.9	128.9	22.9
2. AL SECTOR PRIVADO	44,581.2	9,071.5	9,056.8	35,509.7
a. A LAS PERSONAS	15,704.9	7,041.2	7,026.5	8,663.6
b. A INSTITUCIONES	28,716.4	1,955.2	1,955.2	26,761.2
c. AL SECTOR EXTERNO	159.9	75.1	75.1	84.9
3. DE CAPITAL	0.0	0.0	0.0	0.0
C. INTERESES DE LA DEUDA	37,134.0	6,012.2	6,012.2	31,121.8
a. INTERNA	9,876.2	762.6	762.6	9,113.6
b. EXTERNA	25,657.8	5,248.9	5,248.9	20,408.8
c. COMISIONES	1,600.0	0.6	0.6	1,599.4
D. ASIGNACIONES GLOBALES	0.0	0.0	0.0	0.0
II. GASTOS DE CAPITAL	201,916.6	72,086.0	42,796.6	129,830.5
A. OBRAS Y CONSTRUCCIONES	166,738.2	62,880.2	33,590.7	103,858.0
1. VIAS DE COMUNICACION	0.0	0.0	0.0	0.0
a. CARRETERAS Y CAMINOS	0.0	0.0	0.0	0.0
b. OBRAS PORTUARIAS	0.0	0.0	0.0	0.0
c. AEROPUERTOS Y PISTAS DE ATERRIZAJE	0.0	0.0	0.0	0.0
2. EDIFICACIONES	0.0	0.0	0.0	0.0
a. VIVIENDAS	0.0	0.0	0.0	0.0
b. EDIFICIOS	0.0	0.0	0.0	0.0
3. OBRAS HIDRAULICAS Y SANITARIAS	166,738.2	62,880.2	33,590.7	103,858.0
a. ELECTRICAS	166,738.2	62,880.2	33,590.7	103,858.0
b. ACUEDUCTOS	0.0	0.0	0.0	0.0
c. OBRAS DE RIEGO Y DRENAJE	0.0	0.0	0.0	0.0
d. ALCANTARILLADO	0.0	0.0	0.0	0.0
e. OTRAS	0.0	0.0	0.0	0.0
4. INSTALACIONES	0.0	0.0	0.0	0.0
a. AGRICOLAS	0.0	0.0	0.0	0.0
b. INDUSTRIAS	0.0	0.0	0.0	0.0
c. DE SERVICIO	0.0	0.0	0.0	0.0

MINISTERIO DE ECONOMIA Y FINANZAS
DIRECCIÓN DE PRESUPUESTO DE LA NACION
DEPARTAMENTO DE PROGRAMACION PRESUPUESTARIA
BALANCE PRESUPUESTARIO - GASTOS
(MILES DE BALBOAS)

**EMPRESA DE
TRANSMISION ELECTRICA, S.A.**

PERIODO: 1° ENERO - 30 DE JUNIO 2019

DETALLE	PRESUPUESTO MODIFICADO (1)	COMPROMETIDO (2)	PAGADO (3)	DIFERENCIA (1) - (2)
B. MAQUINARIA Y EQUIPO	0.0	0.0	0.0	0.0
a. DE OFICINA	0.0	0.0	0.0	0.0
b. DE PRODUCCION	0.0	0.0	0.0	0.0
c. DE TRANSPORTE	0.0	0.0	0.0	0.0
d. OTROS EQUIPOS	0.0	0.0	0.0	0.0
C. INVERSIONES FINANCIERAS	35,178.3	9,205.8	9,205.8	25,972.5
1. CONCESION DE PRESTAMOS	0.0	0.0	0.0	0.0
a. AGROPECUARIOS	0.0	0.0	0.0	0.0
b. INDUSTRIALES	0.0	0.0	0.0	0.0
c. HIPOTECARIOS	0.0	0.0	0.0	0.0
d. PERSONALES	0.0	0.0	0.0	0.0
2. ADQUISICION DE VALORES	0.0	0.0	0.0	0.0
a. BONOS	0.0	0.0	0.0	0.0
b. ACCIONES	0.0	0.0	0.0	0.0
c. OTROS	0.0	0.0	0.0	0.0
3. COMPRA DE EXISTENCIAS	0.0	0.0	0.0	0.0
a. AGROPECUARIAS	0.0	0.0	0.0	0.0
b. INDUSTRIALES	0.0	0.0	0.0	0.0
c. OTRAS	0.0	0.0	0.0	0.0
4. ADQUISICION DE INMUEBLES	0.0	0.0	0.0	0.0
a. TERRENOS	0.0	0.0	0.0	0.0
b. EDIFICIOS	0.0	0.0	0.0	0.0
c. OTROS	0.0	0.0	0.0	0.0
5. AMORTIZACION DE LA DEUDA	35,178.3	9,205.8	9,205.8	25,972.5
a. INTERNA	29,393.9	9,205.8	9,205.8	20,188.0
b. EXTERNA	5,784.5	0.0	0.0	5,784.5
D. OTRAS INVERSIONES	0.0	0.0	0.0	0.0
a. GASTOS ADM. DE LA INVERSION	0.0	0.0	0.0	0.0
b. ADIESTRAMIENTO DE PERSONAL	0.0	0.0	0.0	0.0
c. ESTUDIO DE FACTIBILIDAD	0.0	0.0	0.0	0.0
d. OTRAS	0.0	0.0	0.0	0.0
TOTAL	334,669.2	107,540.5	71,651.8	227,128.7

EMPRESA DE TRANSMISION ELECTRICA, S.A.
DIRECCION DE SERVICIOS FINANCIEROS
DETALLE DE COMPROMISOS Y PAGOS
DEL SERVICIO DE LA DEUDA
AL 30 DE JUNIO DE 2019
(EN MILES DE BALBOAS)

DETALLE	PRESUPUESTO MODIFICADO			COMPROMISOS			PAGOS			TOTAL		
	AMORTIZACION	INTERESES	COMISIONES	TOTAL	AMORTIZACION	INTERESES	COMISIONES	TOTAL	AMORTIZACION		INTERESES	COMISIONES
1. DEUDA EXTERNA												
BID No. 1113/OC-PN (LT)	5,784.5	25,657.8	1,600.0	33,042.3	0.0	5,248.9	0.6	5,249.6	0.0	5,248.9	0.6	5,248.6
CAF	5,784.5	5,006.7	1,600.0	12,391.2	0.0	0.0	0.0	0.0	0.0	0.0	0.0	0.0
CITIBANK	0.0	20,651.0		20,651.0	0.0	5,248.9	0.0	5,248.9	0.0	5,248.9	0.0	5,248.9
2. DEUDA INTERNA												
BID 2024	29,393.9	9,876.2	0.0	39,270.1	9,205.8	762.6	0.0	9,968.5	9,205.8	762.6	0.0	9,968.5
BID No. 1002/OC-RG					0.0	0.0	0.0	0.0	0.0	0.0	0.0	0.0
BMP Línea de Crédito	2,307.7	1,678.5	0.0	3,986.2	576.9	0.0	0.0	576.9	576.9	0.0	0.0	576.9
Caja de Ahorros	27,086.2	8,197.7	0.0	35,283.9	8,628.9	762.6	0.0	9,391.6	8,628.9	762.6	0.0	9,391.6
GRAN TOTAL	35,178.3	35,534.0	1,600.0	72,312.3	9,205.8	5,011.6	0.6	15,218.1	9,205.8	5,011.6	0.6	15,218.1

EMPRESA DE TRANSMISIÓN ELÉCTRICA, S.A.
DIRECCIÓN DE SERVICIOS FINANCIEROS
EJECUCIÓN PRESUPUESTARIA Y FINANCIERA
AL 30 DE JUNIO DE 2019
(EN MILES DE BALBOAS)

PROGRAMAS	PRESUPUESTO MODIFICADO	COMPROMETIDO	PAGADO
FORTALECIMIENTO DE LAS LINEAS A NIVEL NACIONAL	71,549.0	47,268.3	32,167.3
FORTALECIMIENTO DE LAS SUBESTACIONES A NIVEL NACIONAL	61,019.1	11,611.6	394.4
MEJORAMIENTO A LAS LINEAS DE TRANSMISIÓN A NIVEL NACIONAL	6,513.0	272.8	257.8
MEJORAMIENTO A LAS SUBESTACIONES A NIVEL NACIONAL	9,133.8	0.0	0.0
FORTALECIMIENTO OTRAS INVERSIONES - HIDROMETEOROLOGIA	5,233.8	372.5	1.9
IMPLEMENTACIÓN DE RED DE FIBRA OPTICA A NIVEL NACIONAL	152.7	0.0	0.0
FORTALECIMIENTO, ACTUALIZACIÓN Y MEJORAMIENTO AL CND	5,090.3	1,106.2	65.5
FORTALECIMIENTO A OTRAS INVERSIONES	8,046.4	2,248.8	703.7
TOTAL	166,738.2	62,880.2	33,590.7

EMPRESA DE TRANSMISION ELECTRICA, S.A
DIRECCION DE SERVICIOS FINANCIEROS
FACTURACION POR TARIFAS DE TRANSMISION (REAL)
AL 30 DE JUNIO DE 2019
(EN MILES DE BALBOAS)

EMPRESAS	ENERO	FEBRERO	MARZO	ABRIL	MAYO	JUNIO	JULIO	AGOSTO	SEPTIEMBRE	OCTUBRE	NOVIEMBRE	DICIEMBRE	TOTALES
TOTAL	11,077.2	11,036.8	11,036.8	12,211.8	12,085.2	12,085.2	0.0	0.0	0.0	0.0	0.0	0.0	69,533.6
EMP. DE DIST.ELECT. METRO OESTE (EDEMET)	1,990.9	3,875.8	3,875.8	4,200.6	4,573.5	4,573.5	0.0	0.0	0.0	0.0	0.0	0.0	23,090.3
ELEKTRA NORESTE, S.A. (ENSA)	1,540.0	2,731.0	2,731.0	3,227.6	2,954.1	2,954.1	0.0	0.0	0.0	0.0	0.0	0.0	16,137.6
EMP. DE DIST.ELECT.CHIRIQUI (EDECHI)	273.9	915.4	915.4	825.2	753.8	753.8	0.0	0.0	0.0	0.0	0.0	0.0	4,437.6
EMP. DE G.ELECT. ENEL FORTUNA, S.A.	887.7	327.0	327.0	528.7	534.6	534.6	0.0	0.0	0.0	0.0	0.0	0.0	3,139.6
AES PANAMA S.A. (AES)	4,107.7	571.0	571.0	614.2	642.1	642.1	0.0	0.0	0.0	0.0	0.0	0.0	7,148.1
BAHIA LAS MINAS CORP. (BLM)	113.0	266.8	266.8	259.4	265.1	265.1	0.0	0.0	0.0	0.0	0.0	0.0	1,436.3
PAN-AM GENERATING LIMITED (PANAM)	67.9	146.0	146.0	147.9	147.0	147.0	0.0	0.0	0.0	0.0	0.0	0.0	802.0
AUTORIDAD DEL CANAL DE PANAMA (ACP)	58.4	97.7	97.7	130.0	99.5	99.5	0.0	0.0	0.0	0.0	0.0	0.0	582.8
PEDREGAL POWER CO (PEDREGAL)	24.1	50.0	50.0	62.8	51.8	51.8	0.0	0.0	0.0	0.0	0.0	0.0	290.6
EMP.GENERACION ELÉCTRICA S.A. (EGESA)	0.0	0.0	0.0	0.1	0.1	0.1	0.0	0.0	0.0	0.0	0.0	0.0	0.3
VALLEY RISE INVESTMENT CORP (EL GIRAL)	20.3	0.0	0.0	0.0	0.0	0.0	0.0	0.0	0.0	0.0	0.0	0.0	20.3
GENERADORA ATLÁNTICO (GENA)	60.6	127.1	127.1	133.7	0.0	0.0	0.0	0.0	0.0	0.0	0.0	0.0	448.6
CALDERA ENERGY CORP (MENDRE)	18.8	10.2	10.2	10.4	11.4	11.4	0.0	0.0	0.0	0.0	0.0	0.0	72.4
AES CHANGUINOLA, S.A. (CHAN I)	614.0	189.8	189.8	199.1	209.3	209.3	0.0	0.0	0.0	0.0	0.0	0.0	1,611.2
GEN. PEDREGALITO, S.A. (PEDREGALITO I)	6.2	10.1	10.1	10.6	13.1	13.1	0.0	0.0	0.0	0.0	0.0	0.0	63.1
GEN. RIO CHICO, S.A. (PEDREGALITO II)	3.5	5.0	5.0	5.2	5.7	5.7	0.0	0.0	0.0	0.0	0.0	0.0	30.3
ALTERNEGY, S.A.	215.9	176.7	176.7	195.6	220.6	220.6	0.0	0.0	0.0	0.0	0.0	0.0	1,206.1
BONTEX, S.A. (GUALACA)	52.4	24.9	24.9	32.2	36.9	36.9	0.0	0.0	0.0	0.0	0.0	0.0	208.2
IDEAL PANAMA, S.A.	263.0	122.8	122.8	129.3	153.2	153.2	0.0	0.0	0.0	0.0	0.0	0.0	944.3
HIDRO PIEDRA, S.A. (RP-490)	5.1	6.3	6.3	6.5	7.6	7.6	0.0	0.0	0.0	0.0	0.0	0.0	39.3
GEN. ALTO VALLE, S.A. (COCHEA)	4.1	6.3	6.3	6.6	7.0	7.0	0.0	0.0	0.0	0.0	0.0	0.0	37.3
ENERGÍA Y SERV. DE PANAMÁ, S.A.(ESEPSA)	15.3	11.9	11.9	11.4	8.6	8.6	0.0	0.0	0.0	0.0	0.0	0.0	67.7
ELECTROGENERADORA DEL ISTMO (MENDRE II)	1.6	1.4	1.4	1.4	1.4	1.4	0.0	0.0	0.0	0.0	0.0	0.0	8.4
ISTMUS HYDRO POWER CORP. (CONCEPCIÓN)	1.9	1.7	1.7	1.7	1.7	1.7	0.0	0.0	0.0	0.0	0.0	0.0	10.2
HIDRO BOQUERÓN, S.A. (MACANO)	0.7	0.6	0.6	0.6	0.6	0.6	0.0	0.0	0.0	0.0	0.0	0.0	3.6
PASO ANCHO HYDRO POWER CORP.	1.2	1.0	1.0	1.0	1.0	1.0	0.0	0.0	0.0	0.0	0.0	0.0	6.2
SALTOS DEL FRANCOLI, S.A. (LOS PLANETAS)	2.7	2.3	2.3	2.3	2.3	2.3	0.0	0.0	0.0	0.0	0.0	0.0	14.1
HIDRO IBÉRICA, S.A. (EL FRAILE)	1.1	0.9	0.9	0.9	1.1	1.1	0.0	0.0	0.0	0.0	0.0	0.0	6.1
HIDRO PANAMÁ, S.A. (ANTÓN)	0.8	0.7	0.7	0.7	0.7	0.7	0.0	0.0	0.0	0.0	0.0	0.0	4.4
LAS PERLAS NORTE, S.A.	1.9	1.7	1.7	1.7	1.7	1.7	0.0	0.0	0.0	0.0	0.0	0.0	10.2
LAS PERLAS SUR, S.A.	1.9	1.7	1.7	1.7	1.7	1.7	0.0	0.0	0.0	0.0	0.0	0.0	10.2
EMP.NACIONAL DE ENERGÍA, S.A.(ENNADESA)	1.5	1.3	1.3	1.3	1.3	1.3	0.0	0.0	0.0	0.0	0.0	0.0	8.1
AGGREKO INT.PROJECTS LIMITED	0.0	2.0	2.0	2.5	0.0	0.0	0.0	0.0	0.0	0.0	0.0	0.0	6.5
SOENERGY PANAMÁ, S. DE R.L.	0.0	0.0	0.0	0.0	0.0	0.0	0.0	0.0	0.0	0.0	0.0	0.0	0.0
ELECTRON INVESTMENT, S.A.	128.2	55.8	55.8	64.5	79.6	79.6	0.0	0.0	0.0	0.0	0.0	0.0	463.5
GRUPO CUERVA, S.A. (SAN LORENZO)	1.6	1.3	1.3	1.3	1.3	1.3	0.0	0.0	0.0	0.0	0.0	0.0	8.3
HIDROELECTRICA BAJOS DEL TOTUMA, S.A.	1.2	1.0	1.0	1.0	1.0	1.0	0.0	0.0	0.0	0.0	0.0	0.0	6.4
HYDRO CASAN, S.A.	114.4	65.3	65.3	72.0	88.7	88.7	0.0	0.0	0.0	0.0	0.0	0.0	494.3
HIDROECOLÓGICA DEL TERIBE (BONNYC)	88.6	31.1	31.1	32.7	44.3	44.3	0.0	0.0	0.0	0.0	0.0	0.0	272.1

EMPRESA DE TRANSMISION ELECTRICA, S.A
DIRECCION DE SERVICIOS FINANCIEROS
FACTURACION POR TARIFAS DE TRANSMISION (REAL)
AL 30 DE JUNIO DE 2019
(EN MILES DE BALBOAS)

EMPRESAS	ENERO	FEBRERO	MARZO	ABRIL	MAYO	JUNIO	JULIO	AGOSTO	SEPTIEMBRE	OCTUBRE	NOVIEMBRE	DICIEMBRE	TOTALES
TOTAL	11,077.9	11,036.8	11,036.8	12,211.8	12,085.2	12,085.2	0.0	0.0	0.0	0.0	0.0	0.0	69,533.6
GENERACION SOLAR, S.A.	0.0	0.0	0.0	0.0	0.0	0.0	0.0	0.0	0.0	0.0	0.0	0.0	0.0
UNION EOLICA PANAMEÑA PENONOME I, S.A. (UEPI)	31.7	38.4	38.4	53.3	6.9	6.9	0.0	0.0	0.0	0.0	0.0	0.0	175.7
UNION EOLICA PANAMEÑA PENONOME II, S.A. (UEPII)	135.4	170.4	170.4	210.9	31.5	31.5	0.0	0.0	0.0	0.0	0.0	0.0	750.1
AZUCARERA NACIONAL, S.A.	0.1	0.1	0.1	0.1	0.0	0.0	0.0	0.0	0.0	0.0	0.0	0.0	0.3
FOUNTAIN INTERTRADE CORP. (LA POTRA)	90.1	49.0	49.0	51.6	0.0	0.0	0.0	0.0	0.0	0.0	0.0	0.0	239.8
DIVISA SOLAR 10 MW, S.A.	0.6	0.5	0.5	0.6	0.4	0.4	0.0	0.0	0.0	0.0	0.0	0.0	2.8
CORP.ENERGÍA DEL ISTMO (LAS CRUCES)	5.9	10.0	10.0	10.5	10.7	10.7	0.0	0.0	0.0	0.0	0.0	0.0	57.8
LLANO SANCHEZ SOLAR POWER	1.7	1.7	1.7	1.9	1.3	1.3	0.0	0.0	0.0	0.0	0.0	0.0	9.6
GENERADORA DEL ISTMO, S.A. (GENISA)	57.7	26.4	26.4	29.5	33.0	33.0	0.0	0.0	0.0	0.0	0.0	0.0	206.0
ENERGYST INTERNATIONAL	18.2	22.6	22.6	22.9	23.6	23.6	0.0	0.0	0.0	0.0	0.0	0.0	133.3
EMPRESAS MELO, S.A.	0.0	255.0	255.0	320.5	322.0	322.0	0.0	0.0	0.0	0.0	0.0	0.0	1,474.6
SOL REAL UNO, S.A.	0.3	0.0	0.0	0.0	0.0	0.0	0.0	0.0	0.0	0.0	0.0	0.0	0.3
SOL REAL ISTMO, S.A.	0.4	0.4	0.4	0.5	0.3	0.3	0.0	0.0	0.0	0.0	0.0	0.0	2.4
KANAN OVERSEAS INC	37.1	87.1	87.1	82.1	85.2	85.2	0.0	0.0	0.0	0.0	0.0	0.0	463.9
UBALIA PANAMA, S.A.	1.6	1.3	1.3	1.3	1.3	1.3	0.0	0.0	0.0	0.0	0.0	0.0	8.3
FARALLÓN SOLAR 2	0.1	0.3	0.3	0.4	0.2	0.2	0.0	0.0	0.0	0.0	0.0	0.0	1.6
ENEL GREEN POWER PANAMA	0.7	0.0	0.0	0.0	0.0	0.0	0.0	0.0	0.0	0.0	0.0	0.0	0.7
SOLAR PANAMA VENTURE, S.A.	1.9	0.7	0.7	0.8	0.4	0.4	0.0	0.0	0.0	0.0	0.0	0.0	5.0
SOLAR AZUERO VENTURE, S.A.	0.7	0.7	0.7	0.8	0.4	0.4	0.0	0.0	0.0	0.0	0.0	0.0	3.9
SOLAR COCLÉ VENTURE, S.A.	0.7	0.7	0.7	0.8	0.5	0.5	0.0	0.0	0.0	0.0	0.0	0.0	3.9
JINRO CORP.	0.0	57.7	57.7	52.0	54.4	54.4	0.0	0.0	0.0	0.0	0.0	0.0	276.0
PSZI, S.A.	0.6	472.1	472.1	0.5	0.3	0.3	0.0	0.0	0.0	0.0	0.0	0.0	946.0
OTROS	0.0	0.0	0.0	446.5	589.3	589.3	0.0	0.0	0.0	0.0	0.0	0.0	1,625.1

EMPRESA DE TRANSMISIÓN ELÉCTRICA, S.A.
DIRECCIÓN DE SERVICIOS FINANCIEROS
INGRESOS POR VENTA DE SERVICIOS (REALES)
AL 30 DE JUNIO DE 2019
(EN MILES DE BALBOAS)

EMPRESAS	ENERO	FEBRERO	MARZO	ABRIL	MAYO	JUNIO	JULIO	AGOSTO	SEPTIEMBRE	OCTUBRE	NOVIEMBRE	DICIEMBRE	TOTALES
INGRESOS CORRIENTES													
EMP. DE DIST.ELECT. METRO OESTE (EDEMET)	8,227.1	3,001.5	4,286.4	1,280.9	1,172.2	5,318.1	0.0	0.0	0.0	0.0	0.0	0.0	23,286.2
ELEKTRA NORESTE, S.A. (ENSA)	0.0	0.0	0.0	0.0	6,044.4	6,642.5	0.0	0.0	0.0	0.0	0.0	0.0	12,686.9
EMP. DE DIST.ELECT. CHIRIQUI (EDECHI)	657.7	624.5	1,427.9	290.3	311.8	976.1	0.0	0.0	0.0	0.0	0.0	0.0	4,286.3
EMP. DE G.ELECT. ENEL FORTUNA, S.A.	0.9	0.0	0.0	0.0	857.6	0.0	0.0	0.0	0.0	0.0	0.0	0.0	858.5
AES PANAMA S.A. (AES)	1,474.5	642.5	730.7	250.0	1,191.4	573.0	0.0	0.0	0.0	0.0	0.0	0.0	4,862.0
BAHIA LAS MINAS CORP. (BLM)	0.4	512.8	0.0	430.0	526.9	0.0	0.0	0.0	0.0	0.0	0.0	0.0	1,470.2
PAN-AM GENERATING LIMITED (PANAM)	0.0	0.0	1.2	0.0	0.0	0.0	0.0	0.0	0.0	0.0	0.0	0.0	1.2
AUTORIDAD DEL CANAL DE PANAMA (ACP)	0.0	0.0	0.0	1,083.8	145.2	130.0	0.0	0.0	0.0	0.0	0.0	0.0	1,359.1
PEDREGAL POWER CO (PEDREGAL)	35.5	62.9	0.0	70.7	50.0	62.8	0.0	0.0	0.0	0.0	0.0	0.0	281.9
VALLEY RISE INVESTMENT CORP (EL GIRAL)	0.2	0.0	0.0	0.0	2.0	0.0	0.0	0.0	0.0	0.0	0.0	0.0	2.3
EMP. GENERACION ELÉCTRICA S.A. (EGESA)	0.0	19.0	0.0	0.0	0.0	0.0	0.0	0.0	0.0	0.0	0.0	0.0	19.0
GENERADORA ATLÁNTICO (GENA)	138.8	132.6	177.9	174.3	127.5	133.7	0.0	0.0	0.0	0.0	0.0	0.0	884.8
CALDERA ENERGY CORP (MENDRE)	8.9	1.5	0.7	20.7	12.1	0.7	0.0	0.0	0.0	0.0	0.0	0.0	44.5
AES CHANGUINGLA, S.A. (CHAN II)	462.9	0.0	0.0	0.0	199.1	190.3	0.0	0.0	0.0	0.0	0.0	0.0	852.2
GEN. PEDREGALITO, S.A. (PEDREGALITO I)	33.5	9.8	2.1	22.0	11.3	10.1	0.0	0.0	0.0	0.0	0.0	0.0	88.8
GEN. RIO CHICO, S.A. (PEDREGALITO II)	7.1	4.9	6.2	5.7	5.9	5.0	0.0	0.0	0.0	0.0	0.0	0.0	34.9
ALTERNEG, S.A.	0.0	472.6	216.4	246.9	176.7	195.6	0.0	0.0	0.0	0.0	0.0	0.0	1,308.2
BONTEX, S.A. (GUALACA)	49.5	43.0	40.6	38.3	0.0	57.1	0.0	0.0	0.0	0.0	0.0	0.0	228.5
IDEAL PANAMA, S.A.	291.5	149.9	142.9	0.0	0.0	0.0	0.0	0.0	0.0	0.0	0.0	0.0	584.3
HIDRO PIEDRA, S.A. (RP-490)	17.4	6.0	6.2	6.0	0.0	0.0	0.0	0.0	0.0	0.0	0.0	0.0	29.6
GEN. ALTO VALLE, S.A. (COCHEA)	6.6	6.0	8.7	7.1	0.0	6.6	0.0	0.0	0.0	0.0	0.0	0.0	35.0
ENERGÍA Y SERV. DE PANAMÁ, S.A.(ESEPSA)	11.8	0.0	22.8	11.9	11.4	8.2	0.0	0.0	0.0	0.0	0.0	0.0	66.0
ELECTROGENERADORA DEL ISTMO (MENDRE II)	1.4	2.1	0.7	2.1	4.2	2.1	0.0	0.0	0.0	0.0	0.0	0.0	12.6
ISTMO HYDRO POWER CORP. (CONCEPCIÓN)	1.7	1.7	1.7	1.7	1.7	2.9	0.0	0.0	0.0	0.0	0.0	0.0	11.2
HIDRO BOQUERÓN, S.A. (MACANO)	0.0	1.2	0.6	0.6	0.6	6.4	0.0	0.0	0.0	0.0	0.0	0.0	9.3
PASO ANCHO HYDRO POWER CORP.	2.0	0.0	1.0	1.0	2.0	1.0	0.0	0.0	0.0	0.0	0.0	0.0	7.1
SALTOS DEL FRANCOLI, S.A. (LOS PLANETAS)	2.3	2.3	0.0	0.0	0.0	4.6	0.0	0.0	0.0	0.0	0.0	0.0	9.2
HIDRO IBÉRICA, S.A. (EL FRAILE)	0.9	0.9	1.9	0.0	0.0	0.9	0.0	0.0	0.0	0.0	0.0	0.0	4.6
HIDRO PANAMÁ, S.A. (ANTÓN)	0.0	0.7	0.7	0.7	0.7	0.7	0.0	0.0	0.0	0.0	0.0	0.0	3.6
LAS PERLAS NORTE, S.A.	1.7	1.7	2.0	1.7	1.7	0.0	0.0	0.0	0.0	0.0	0.0	0.0	8.7
LAS PERLAS SUR, S.A.	1.7	1.7	2.2	1.8	1.7	5.1	0.0	0.0	0.0	0.0	0.0	0.0	14.1
EMP.NACIONAL DE ENERGÍA, S.A.(EMNADESA)	1.3	1.3	1.3	1.3	1.3	1.3	0.0	0.0	0.0	0.0	0.0	0.0	7.9
AGGREKO INT.PROJECTS LIMITED	0.0	0.0	0.0	0.0	0.0	0.0	0.0	0.0	0.0	0.0	0.0	0.0	0.0
SOENERGY PANAMÁ, S. DE R.L.	0.0	0.0	0.0	0.0	0.0	0.0	0.0	0.0	0.0	0.0	0.0	0.0	0.0
ELECTRON INVESTMENT, S.A.	0.0	0.0	0.0	0.0	0.0	0.0	0.0	0.0	0.0	0.0	0.0	0.0	0.0
GRUPO CUERVA, S.A. (SAN LORENZO)	0.0	0.0	0.0	0.0	0.0	0.0	0.0	0.0	0.0	0.0	0.0	0.0	0.0
HIDRO CAISAN, S.A.	103.8	85.2	85.1	65.8	0.0	72.0	0.0	0.0	0.0	0.0	0.0	0.0	411.9
HIDROEOLÓGICA DEL TERIBE (BONYIC)	0.6	179.6	0.0	31.3	33.0	32.7	0.0	0.0	0.0	0.0	0.0	0.0	277.4
GENERACIÓN SOLAR, S.A.	0.0	0.0	0.0	0.0	0.0	0.0	0.0	0.0	0.0	0.0	0.0	0.0	0.0
UNIÓN EÓLICA PANAMENSA PENONOME I, S.A. (UEPI)	11.0	0.0	69.4	43.1	0.0	53.6	0.0	0.0	0.0	0.0	0.0	0.0	177.1
UNIÓN EÓLICA PANAMENSA PENONOME II, S.A. (UEPII)	10.1	0.0	137.9	0.0	361.3	211.9	0.0	0.0	0.0	0.0	0.0	0.0	721.2
AZUCARERA NACIONAL, S.A.	0.0	0.0	0.1	0.1	0.1	0.0	0.0	0.0	0.0	0.0	0.0	0.0	0.3
FOUNTAIN INTERTRADE CORP. (LA POTRA)	0.0	0.0	0.0	0.0	0.0	0.0	0.0	0.0	0.0	0.0	0.0	0.0	0.0
DIVISA SOLAR 10 MW, S.A.	0.0	0.0	0.5	1.1	1.1	0.0	0.0	0.0	0.0	0.0	0.0	0.0	1.7
CORP.ENERGÍA DEL ISTMO (LAS CRUCES)	9.5	0.0	11.6	0.0	10.7	1.2	0.0	0.0	0.0	0.0	0.0	0.0	33.0
LLANO SANCHEZ SOLAR POWER	0.0	3.0	0.0	1.7	3.4	0.0	0.0	0.0	0.0	0.0	0.0	0.0	8.2
FARALLÓN SOLAR 2	82.8	0.0	0.0	0.0	1.4	1.4	0.0	0.0	0.0	0.0	0.0	0.0	85.6
OTROS	832.2	8,337.5	373.9	1,686.3	1,939.2	828.7	0.0	0.0	0.0	0.0	0.0	0.0	13,997.9
SUB-TOTAL	12,475.6	14,314.1	7,761.3	5,778.0	13,209.5	15,536.4	0.0	0.0	0.0	0.0	0.0	0.0	69,074.9
OTROS INGRESOS	14.0	2.5	105.4	73.7	13.9	2.6	0.0	0.0	0.0	0.0	0.0	0.0	212.2
INGRESOS CONTRATOS DE SUPERVISIÓN	0.0	0.0	0.0	0.0	10.2	0.0	0.0	0.0	0.0	0.0	0.0	0.0	10.2
INGRESO VARIOS	14.0	2.5	105.4	73.7	3.7	2.6	0.0	0.0	0.0	0.0	0.0	0.0	202.0
SALDO DISPONIBLE EN CAJA	0.0	0.0	0.0	0.0	0.0	0.0	0.0	0.0	0.0	0.0	0.0	0.0	0.0
TRANSFERENCIA DE CAPITAL MEF.	0.0	0.0	0.0	0.0	0.0	0.0	0.0	0.0	0.0	0.0	0.0	0.0	0.0
TOTAL INGRESOS	12,489.5	14,316.6	7,866.7	5,851.7	13,223.4	15,539.0	0.0	0.0	0.0	0.0	0.0	0.0	69,287.0

EMPRESA DE TRANSMISION ELECTRICA, S.A.
DIRECCION DE SERVICIOS FINANCIEROS
INGRESOS BASE CAJA
AL 30 DE JUNIO DE 2019
(EN MILES DE BALBOAS)

MESES	2017									
	PRESUPUESTO		REAL		DIFERENCIA		% EJECUCION			
	MENSUAL	ACUMULADO	MENSUAL	ACUMULADO	MENSUAL	ACUMULADO	MENSUAL	ACUMULADA		
ENERO	29,322.5	29,322.5	12,489.5	12,489.5	(16,833.0)	(16,833.0)	42.6	42.6		
FEBRERO	17,688.0	17,688.0	14,316.6	14,316.6	(3,371.5)	(3,371.5)	80.9	80.9		
MARZO	22,885.8	22,885.8	7,866.7	7,866.7	(15,019.1)	(15,019.1)	34.4	34.4		
ABRIL	34,508.0	34,508.0	5,851.7	5,851.7	(28,656.3)	(28,656.3)	17.0	17.0		
MAYO	29,076.6	29,076.6	13,223.4	13,223.4	(15,853.2)	(15,853.2)	45.5	45.5		
JUNIO	34,243.2	34,243.2	15,539.0	15,539.0	(18,704.2)	(18,704.2)	45.4	45.4		
JULIO										
AGOSTO										
SEPTIEMBRE										
OCTUBRE										
NOVIEMBRE										
DICIEMBRE										
TOTAL	167,724.2		69,287.0		(98,437.1)					

EMPRESA DE TRANSMISIÓN ELÉCTRICA, S.A.
EJECUCION POR OBJETO DE GASTO
FUNCIONAMIENTO
A JUNIO 2019
(EN MILES DE BALBOAS)

CODIGO	OBJETO DE GASTO	PRESUPUESTO MODIFICADO (1)	ASIGNADO PRESUPUESTO	EJECUCION COMPROMETIDO (2)	PAGADO (3)	DIFERENCIA (1) - (2)
0	SERVICIOS PERSONALES	24,256.7	13,057.5	9,442.7	9,442.7	14,813.9
1	SUELDOS FIJOS	15,977.5	7,988.7	5,603.4	5,603.4	10,374.1
13	SOBRESUELDOS POR JEFATURA	70.8	35.4	31.1	31.1	39.7
20	DIETAS	70.0	35.0	11.3	11.3	58.8
30	GASTOS DE REPRESENTACION	698.7	349.3	143.8	143.8	554.8
40	SOBRETIEMPLO	1,290.9	693.7	518.6	518.6	772.3
50	XIII MES	1,331.6	665.8	369.9	369.9	961.6
71	CUOTA PATRONAL DE SEGURO SOCIAL	2,197.4	1,098.7	837.3	837.3	1,360.1
72	CUOTA PATRONAL DE SEGURO EDUCATIVO	248.5	124.3	95.5	95.5	153.1
73	CUOTA PATRONAL DE RIESGO PROFESIONAL	609.6	304.8	234.7	234.7	374.9
81	OTROS SERVICIOS PERSONALES	1,755.0	1,755.0	1,591.7	1,591.7	163.2
92	SOBRESUELDOS	1.2	1.2	1.2	1.2	0.0
98	GRATIFICACIONES, INCENTIVOS Y OTROS	4.2	4.2	3.8	3.8	0.4
99	CONTRIBUCIONES A LA SEGURIDAD SOCIAL	1.4	1.4	0.4	0.4	1.0
1	SERVICIOS NO PERSONALES	20,241.0	12,265.9	9,110.1	3,143.5	11,130.9
101	DE EDIFICIOS Y LOCALES	1,467.6	1,426.4	1,426.4	341.7	41.2
102	DE EQUIPO ELECTRÓNICO	0.5	0.5	0.0	0.0	0.5
103	DE EQUIPO DE OFICINA	72.0	36.4	36.3	17.0	35.7
104	DE EQUIPO DE PRODUCCIÓN					0.0
105	DE EQUIPO DE TRANSPORTE	311.6	187.8	175.3	62.5	136.3
106	DE TERRENOS	9.0	9.0	4.1	1.4	4.9
109	OTROS ALQUILERES	36.5	18.0	5.4	2.8	31.0
111	AGUA	31.0	15.5	9.4	3.1	21.6
112	ASEO	1.3	1.3	0.2	0.0	1.2
113	CORREOS	2.0	2.0	0.4	0.4	1.6
114	ENERGIA ELECTRICA	1,600.0	800.0	587.6	486.3	1,012.4
115	TELECOMUNICACIONES	175.1	87.6	58.4	50.7	116.6
116	SERVICIO DE TRANSMISION DE DATOS	456.6	228.4	199.6	46.5	257.0
120	IMPRESION, ENCUAD. Y OTROS	54.7	27.3	8.2	3.8	46.5
131	ANUNCIOS Y AVISOS	81.6	65.8	55.3	38.0	26.3
132	PROMOCION Y PUBLICIDAD	115.1	11.1	7.1	2.9	108.0
141	DENTRO DEL PAIS (VIATICOS)	595.4	335.4	191.9	191.4	403.5
142	EN EL EXTERIOR (VIATICOS)	343.2	183.9	80.4	80.1	262.8
143	A OTRAS PERSONAS (VIATICOS)	24.8	13.8	7.8	7.8	17.0
151	DENTR O DEL PAIS (TRANSPORTE)	217.1	136.7	26.3	20.4	190.8
152	DE O PARA EL EXTERIOR	186.5	100.4	26.3	6.0	160.2
153	DE OTRAS PERSONAS	22.8	11.8	2.3	1.2	20.5
154	TRANSPORTE DE BIENES	7.8	7.8	5.2	1.1	2.6
161	ALMACENAJE	1.4	1.4	0.9	0.0	0.5
162	COMISIONES Y GASTOS BANCARIOS	1,105.8	608.5	420.7	51.9	685.2
163	GASTOS JUDICIALES	96.2	46.2	6.5	6.5	89.7
164	GASTOS DE SEGUROS	2,560.6	1,279.5	172.7	172.4	2,387.9
165	SERVICIOS COMERCIALES	2,000.9	1,976.6	1,976.6	657.8	24.4
166	SERVICIOS MEDICOS EN EL PAIS	63.2	31.7	31.7	10.0	31.5
169	OTROS SERVICIOS	1,214.7	730.4	460.7	136.6	754.0
171	CONSULTORIA	2,518.3	1,368.3	936.4	125.7	1,581.9
172	SERVICIOS ESPECIALES	37.1	12.5	0.0	0.0	37.1
181	DE EDIFICIOS (MANT. Y REPARACIONES)	569.4	227.4	43.4	0.0	526.0
182	DE MAQUINARIAS Y OTROS EQUIPOS	455.4	288.4	288.4	61.8	167.0
183	DE MOBILIARIO Y EQ. DE OFICINA	1.2	1.0	0.0	0.0	1.2
184	DE OBRAS	261.2	36.1	0.0	0.0	261.2
185	MANT. DE EQUIPO DE COMPUTACION	271.3	121.3	103.5	8.7	167.7
189	OTROS MANTENIMIENTO	2,811.7	1,489.1	1,489.1	396.2	1,322.6

EMPRESA DE TRANSMISIÓN ELÉCTRICA, S.A.
EJECUCION POR OBJETO DE GASTO
FUNCIONAMIENTO
A JUNIO 2019
(EN MILES DE BALBOAS)

CODIGO	OBJETO DE GASTO	PRESUPUESTO MODIFICADO (1)	ASIGNADO PRESUPUESTO	EJECUCION COMPROMETIDO (2)	PAGADO (3)	DIFERENCIA (1) - (2)
191	ALQUILERES (CREDITOS RECONOCIDOS)	64.2	64.2	51.2	34.4	13.0
192	SERVICIOS BASICOS	242.3	124.5	81.9	81.9	160.5
193	IMPRESION,(CREDITO RECONOCIDOS)	0.5	0.5		0.0	0.5
195	VIATICOS	1.7	1.7	1.7	1.7	0.1
196	TRANSPORTE DE PERSONAS Y BIENES	2.6	2.6	0.9	0.9	1.7
197	SERVICIOS COMERCIALES Y FINANCIEROS	33.6	33.6	25.3	18.0	8.3
198	CONSULTORIAS	31.4	31.4	31.4	9.6	0.0
199	OTROS MANTENIMIENTOS	84.2	84.2	73.5	4.4	10.7
2	MATERIALES Y SUMINISTROS	4,137.8	2,064.3	793.2	234.1	3,344.6
201	ALIMENTOS PARA CONSUMO HUMANO	225.6	122.6	55.1	41.4	170.5
203	BEBIDAS	76.2	45.6	28.5	3.0	47.8
211	ACABADO TEXTIL	53.3	20.3	0.5	0.5	52.8
212	CALZADO	133.0	66.1	50.6	0.0	82.5
213	HILADOS Y TELAS	8.4	5.8	0.5	0.1	7.9
214	PRENDAS DE VESTIR	437.9	234.9	85.8	2.7	352.1
221	DIESEL (FLOTA VEHICULAR)	213.4	106.7	95.1	64.8	118.2
222	GAS	1.1	1.1	0.0	0.0	1.1
223	GASOLINA	64.1	31.6	17.9	12.2	46.2
224	LUBRICANTES	52.7	24.7	2.0	0.2	50.6
231	IMPRESOS	34.0	19.5	1.7	1.0	32.3
232	PAPELERIA	28.0	16.7	7.3	2.1	20.6
239	OTROS PRODUCTOS DE PAPEL Y CARTON	14.9	9.2	1.0	0.0	13.9
242	INSECTICIDAS FUMIG. Y OTROS	11.0	7.5	1.6	0.5	9.4
243	PINTURA COLORANTES Y TINTES	59.3	21.6	2.8	0.5	56.4
244	PRODUCTOS MEDICINALES Y OTROS	5.4	5.4	1.0	0.5	4.5
249	OTROS PRODUCTOS QUIMICOS	51.7	26.5	9.1	4.5	42.6
252	CEMENTO	11.2	5.7	0.4	0.1	10.9
253	MADERAS	9.5	5.0	0.1	0.0	9.5
254	MATERIALES DE FONTANERIA	16.0	10.2	1.0	0.5	14.9
255	MATERIAL ELECTRICO	873.6	367.6	50.0	23.1	823.6
256	MATERIAL METALICO	285.2	155.2	67.9	2.7	217.2
257	PIEDRA Y ARENA	12.2	5.6	0.2	0.0	12.0
259	OTROS MATERIALES DE CONSTRUCCION	59.0	18.6	1.3	0.5	57.8
261	ARTÍCULOS PARA EVENTOS ESPECIALES	1.0	1.0	0.4	0.4	0.6
262	HERRAMIENTAS E INSTRUMENTOS	156.2	83.1	67.8	2.6	89.5
263	MATERIAL Y ARTICULOS DE SEGURIDAD	131.7	60.2	25.6	5.5	106.0
265	MATERIALES PARA COMPUTADORA	29.0	14.8	1.8	0.2	27.4
269	OTROS PRODUCTOS VARIOS	61.3	30.3	3.4	2.2	58.0
271	UTILES DE COCINA Y COMEDOR	24.7	13.1	2.9	0.2	21.8
272	UTILES DEPORTIVOS Y RECREATIVOS	3.4	1.7	0.0	0.0	3.4
273	UTILES DE ASEO Y LIMPIEZA	6.1	5.0	2.1	0.4	3.9
274	UTILES DE LABORATORIO	12.6	6.3	0.1	0.0	12.6
275	UTILES Y MATERIALES DE OFICINA	100.9	43.7	25.1	5.7	75.8
277	INSTRUMENTAL MEDICO Y QUIRURGICOS	2.9	2.2	0.3	0.0	2.6
278	ARTICULO DE PROTESIS Y REHABILITACION	0.5	0.5		0.0	0.5
279	OTROS UTILES Y MATERIALES	37.4	20.9	1.7	0.0	35.6
280	REPUESTOS	743.8	358.1	123.7	36.0	620.1
291	ALIMENTOS Y BEBIDAS	0.6	0.6	0.6	0.6	0.0
292	TEXTILES Y VESTUARIOS	6.0	6.0	6.0	2.9	0.0
293	COMBUSTIBLES Y LUBRICANTES	0.8	0.8	0.7	0.0	0.0
294	PRODUCTOS DE PAPEL Y CARTÓN	1.2	1.2	0.7	0.7	0.5
295	PRODUCTOS QUÍMICOS Y CONEXOS	11.8	11.8	10.6	0.0	1.2
296	MATERIALES PARA CONST. Y MANT.	21.6	21.6	20.9	10.4	0.7
297	PRODUCTOS VARIOS	8.8	8.8	0.1	0.0	8.7
298	UTILES Y MATERIALES DIVERSOS	23.2	23.2	3.0	3.0	20.2
299	REPUESTOS	15.8	15.8	14.4	2.3	1.4
3	MAQUINARIA Y EQUIPO	462.4	258.6	67.9	9.0	408.4
301	EQUIPO DE COMUNICACIONES	4.8	2.4	18.6	0.0	-13.9
302	AGROPECUARIO	3.0	3.0	0.0	0.0	3.0
320	EQUIPO EDUCACIONAL Y RECREATIVO	1.5	0.9	0.0	0.0	1.5
331	EQUIPO MEDICO Y ODONTOLOGICO	28.5	14.3	0.0	0.0	28.5
340	MOBILIARIO DE OFICIINA	10.0	5.0	0.0	0.0	10.0
350	EQUIPO DE OFICINA	61.4	26.6	10.7	0.5	50.7
370	MAQUINARIA Y EQUIPOS VARIOS	211.5	95.6	36.0	8.5	175.5
380	EQUIPO DE COMPUTACIÓN	138.1	107.1	0.6	0.0	137.5
391	MAQUINARIA Y EQUIPO DE PRODUCCIÓN	2.0	2.0	2.0	0.0	0.0
395	EQUIPO DE OFICINA	0.1	0.1	0.0	0.0	0.1
396	MOBILIARIO	0.5	0.5	0.0	0.0	0.5
398	MAQUINARIA	1.1	1.1	0.0	0.0	1.1

EMPRESA DE TRANSMISIÓN ELÉCTRICA, S.A.
EJECUCION POR OBJETO DE GASTO
FUNCIONAMIENTO
A JUNIO 2019
(EN MILES DE BALBOAS)

CODIGO	OBJETO DE GASTO	PRESUPUESTO MODIFICADO (1)	ASIGNADO PRESUPUESTO	EJECUCION COMPROMETIDO (2)	PAGADO (3)	DIFERENCIA (1) - (2)
6	TRANSFERENCIAS CORRIENTES	46,520.7	24,074.9	10,028.4	10,013.7	36,471.6
611	DONATIVOS A PERSONAS	274.2	123.9	36.7	36.7	237.5
612	INDEMNIZACIONES LABORALES	3,820.0	3,410.0	1,546.1	1,546.1	2,273.9
613	INDEMNIZACIONES ESPECIALES	10,850.2	5,425.1	5,257.1	5,257.1	5,593.2
619	OTRAS TRANSFERENCIAS	2.6	2.6	0.0	0.0	
621	BECAS ESCOLARES	15.9	6.9	3.5	3.5	12.5
624	ADIENTRAMIENTO Y ESTUDIO	696.9	398.6	196.5	181.8	500.4
629	OTRAS BECAS	45.0	22.5	1.3	1.3	43.7
631	SUBSIDIOS BENEFICOS	2.0	1.0	0.0	0.0	2.0
632	SUBSIDIOS CULTURALES Y CIENTÍFICOS					0.0
633	SUBSIDIOS DEPORTIVOS	2.0	1.0	0.0	0.0	2.0
634	SUBSIDIOS EDUCACIONALES	12.5	12.5	0.0	0.0	
635	EMPRESAS PRODUCTORAS Y COMERCIALES	28,684.8	13,380.8	1,954.3	1,954.3	26,730.4
639	OTRAS SIN FINES DE LUCRO	15.2	6.3	0.9	0.9	14.3
641	TRANSF. AL GOBIERNO CENTRAL	138.2	55.2	0.0	0.0	138.2
648	PROPIAS	139.5	69.0	0.9	0.9	138.7
649	IMPUESTOS Y DIVIDENDOS	1,510.0	910.0	827.2	827.2	682.8
662	CUOTAS A ORG. CENTROAMERICANOS	54.2	36.2	26.9	26.9	27.3
663	CUOTAS A ORG. INTERAMERICANOS	5.0	2.5	0.0	0.0	5.0
664	CUOTAS A ORGANISMOS MUNDIALES	30.5	19.3	19.3	19.3	11.3
665	CUOTAS A OTROS ORGANISMOS	16.6	8.6	3.6	3.6	13.1
679	OTROS SUBSIDIOS	53.6	31.1	25.4	25.4	28.3
693	BECAS DE ESTUDIO Y CAPACITACION	3.9	3.9	3.4	3.4	0.6
695	A INSTITUCIONES PUBLICAS	123.5	123.5	106.9	106.9	16.7
697	AL EXTERIOR	14.2	14.2	14.2	14.2	0.0
698	SUBSIDIOS A LA SEGURIDAD SOCIAL	10.0	10.0	4.4	4.4	5.6
8	SERVICIO DE LA DEUDA	72,312.3	36,010.2	15,218.1	15,218.1	57,094.3
802	AMORTIZACION DE PRESTAMOS DIRECTOS	35,178.3	17,589.2	9,205.8	9,205.8	25,972.5
805	INTERESES SOBRE PRESTAMOS DIRECTOS	35,534.0	17,621.1	6,011.6	6,011.6	29,522.4
809	COMISIONES, HON. Y OTROS GASTOS	1,600.0	800.0	0.6	0.6	1,599.4
	TOTAL PRESUPUESTO	167,931.0	87,731.5	44,660.3	38,061.1	123,263.8

DIRECCION DE PRESUPUESTO DE LA NACION
DEPARTAMENTO DE PROGRAMACION PRESUPUESTARIA
RESUMEN POR OBJETO DE GASTO
EJECUCION DEL PRESUPUESTO DE FUNCIONAMIENTO
(MILES DE BALBOAS)

EMPRESA DE
TRANSMISION ELECTRICA, S.A.

PERIODO: 1° ENERO - 30 DE JUNIO 2019

CODIGO	OBJETO DE GASTO	PRESUPUESTO MODIFICADO (1)	EJECUCION COMPROMETIDO (2)	PAGADO (3)	DIFERENCIA (1) - (2)
0	SERVICIOS PERSONALES	24,256.7	9,442.7	9,442.7	14,813.9
001	SUELDOS FIJOS	15,977.5	5,603.4	5,603.4	10,374.1
010	SOBRESUELDOS	70.8	31.1	31.1	39.7
020	HONORARIOS	70.0	11.3	11.3	58.8
030	GASTOS DE REPRESENTACION	698.7	143.8	143.8	554.8
040	SOBRETIEMPO	1,290.9	518.6	518.6	772.3
050	XIII MES	1,331.6	369.9	369.9	961.6
070	CONTRIBUCIONES A LA SEGURIDAD SOCIAL	3,055.5	1,167.4	1,167.4	1,888.1
080	BONO POR EVALUACION DE DESEMPEÑO	1,755.0	1,591.7	1,591.7	163.2
090	CREDITOS RECONOCIDOS	6.8	5.4	5.4	1.4
1	SERVICIOS NO PERSONALES	20,241.0	9,110.1	3,143.5	11,130.9
100	ALQUILERES	1,897.1	1,647.5	425.4	249.6
110	SERVICIOS BASICOS	2,266.0	855.5	586.9	1,410.5
120	IMPRESION, ENCUAD. Y OTROS	54.7	8.2	3.8	46.5
130	INFORMACION Y PUBLICIDAD	196.7	62.4	40.9	134.3
140	VIATICOS	963.4	280.1	279.4	683.3
150	TRANSP. DE PERSONAL Y BIENES	434.2	60.1	28.7	374.1
160	SERV. COMERCIALES Y FINANCIEROS	7,042.8	3,069.7	1,035.2	3,973.1
170	CONSULTORIAS	2,555.4	936.4	125.7	1,618.9
180	MANTENIMIENTO Y REPARACION	4,370.2	1,924.4	466.7	2,445.8
190	CREDITOS RECONOCIDOS	460.6	265.7	150.9	194.8
2	MATERIALES Y SUMINISTROS	4,137.8	793.2	234.1	3,344.6
200	ALIMENTOS Y BEBIDAS	301.8	83.5	44.4	218.3
210	TEXTILES Y VESTUARIOS	632.6	137.4	3.3	495.2
220	COMBUSTIBLES Y LUBRICANTES	331.2	115.1	77.2	216.1
230	PRODUCTOS DE PAPEL Y CARTON	76.9	10.0	3.1	66.9
240	PRODUCTOS QUIMICOS Y CONEXOS	127.4	14.5	6.0	112.9
250	MATERIALES PARA CONST. Y MANT.	1,266.7	120.8	27.0	1,145.9
260	PRODUCTOS VARIOS	379.2	98.8	10.9	280.4
270	UTILES Y MATERIALES DIVERSOS	188.4	32.2	6.3	156.2
280	REPUESTOS	743.8	123.7	36.0	620.1
290	CREDITOS RECONOCIDOS	89.8	57.1	19.9	32.7
3	MAQUINARIA Y EQUIPO	462.4	67.9	9.0	394.6
300	MAQUINARIA Y EQUIPO DE PRODUCCION	7.8	18.6	0.0	-10.9
320	EQUIPO EDUCACIONAL Y RECREATIVO	1.5	0.0	0.0	1.5
330	EQUIPO MEDICO, DE LAB. Y SANITARIOS	28.5	0.0	0.0	28.5
340	MOBILIARIO DE OFICINA	10.0	0.0	0.0	10.0
350	EQUIPO DE OFICINA	61.4	10.7	0.5	50.7
370	MAQUINARIA Y EQUIPOS VARIOS	211.5	36.0	8.5	175.5
380	EQUIPO DE COMPUTACIÓN	138.1	0.6	0.0	137.5
390	CREDITOS RECONOCIDOS	3.8	2.0	0.0	1.8

**DIRECCION DE PRESUPUESTO DE LA NACION
DEPARTAMENTO DE PROGRAMACION PRESUPUESTARIA
RESUMEN POR OBJETO DE GASTO
EJECUCION DEL PRESUPUESTO DE FUNCIONAMIENTO
(MILES DE BALBOAS)**

EMPRESA DE
TRANSMISION ELECTRICA, S.A.

PERIODO: 1° ENERO - 30 DE JUNIO 2019

CODIGO	OBJETO DE GASTO	PRESUPUESTO MODIFICADO (1)	EJECUCION COMPROMETIDO (2)	PAGADO (3)	DIFERENCIA (1) - (2)
6	TRANSFERENCIAS CORRIENTES	46,520.7	10,028.4	10,013.7	36,492.3
610	A PERSONAS	14,947.0	6,839.9	6,839.9	8,107.1
620	BECAS DE ESTUDIO Y CAPACITACION	757.8	201.3	186.6	556.5
630	A INSTITUCIONES PRIVADAS	28,716.4	1,955.2	1,955.2	26,761.2
640	A INSTITUCIONES PUBLICAS	1,787.8	828.0	828.0	959.7
660	TRANSFERENCIAS AL EXTERIOR	106.3	49.7	49.7	56.6
670	SUBSIDIOS A LA SEGURIDAD SOCIAL	53.6	25.4	25.4	28.3
690	CREDITOS RECONOCIDOS	151.7	128.9	128.9	22.9
8	SERVICIO DE LA DEUDA	72,312.3	15,218.1	15,218.1	57,094.3
802	AMORTIZACION PRESTAMOS DIRECTOS	35,178.3	9,205.8	9,205.8	25,972.5
805	INTERESES PRESTAMOS DIRECTOS	35,534.0	6,011.6	6,011.6	29,522.4
809	COMISIONES, HONORARIOS Y OTROS GTOS.	1,600.0	0.6	0.6	1,599.4
	TOTALES	167,931.0	44,660.3	38,061.1	123,270.6

EMPRESA DE TRANSMISIÓN ELÉCTRICA, S.A.
EJECUCION POR OBJETO DE GASTO DE GASTO DE INVERSIONES
A JUNIO 2019
(EN MILES DE BALBOAS)

CODIGO	OBJETO DE GASTO	PRESUPUESTO MODIFICADO (1)	ASIGNADO PRESUPUESTO	EJECUCION COMPROMETIDO (2)	PAGADO (3)	DIFERENCIA (1) - (2)
0	SERVICIOS PERSONALES	1,230.3	657.4	490.3	490.3	740.0
004	PERSONAL TRANSITORIO	357.9	179.0	178.0	178.0	179.9
040	SOBRETIEMPLO	755.1	419.8	279.1	279.1	475.9
050	XIII MES	49.7	24.9	0.4	0.4	49.3
071	CUOTA PATRONAL DE SEGURO SOCIAL	49.2	24.6	23.6	23.6	25.6
072	CUOTA PATRONAL DE SEGURO EDUCATIVO	5.4	2.7	2.7	2.7	2.7
073	CUOTA PATRONAL DE RIESGO PROFESIONAL	13.0	6.5	6.5	6.5	6.5
1	SERVICIOS NO PERSONALES	2,763.9	1,540.9	125.5	124.9	2,638.4
109	OTROS ALQUILERES	20.0	20.0	2.1	2.1	17.9
120	IMPRESION, ENCUADERNACION Y OTROS	13.5	6.6	0.0	0.0	13.5
141	DENTRO DEL PAIS (VIATICOS)	721.7	383.9	65.3	64.8	656.4
142	EN EL EXTERIOR	61.2	34.2	1.9	1.9	59.3
143	VIATICOS A OTRAS PERSONAS	80.8	80.4	41.9	41.9	38.8
151	DENTRO DEL PAIS (TRANSPORTE)	201.6	104.3	0.7	0.7	200.9
152	EN EL EXTERIOR (TRANSPORTE)	54.0	28.1	0.0	0.0	54.0
153	TRANSPORTE DE OTRAS PERSONAS	50.5	50.3	4.1	4.1	46.4
163	GASTOS JUDICIALES	1.5	0.8	0.0	0.0	1.5
164	GASTOS DE SEGUROS	13.7	13.7	0.0	0.0	13.7
169	OTROS SERVICIOS COMERCIALES Y FINANCIEROS	280.6	117.9	9.3	9.3	271.3
171	CONSULTORIAS	1,088.7	604.8	0.0	0.0	1,088.7
181	DE EDIFICIOS	16.0	16.0	0.0	0.0	16.0
189	OTROS MANTENIMIENTOS Y REPARACIONES	160.0	80.0	0.0	0.0	160.0
2	MATERIALES Y SUMINISTROS	1,414.8	791.5	17.9	14.8	1,396.9
201	ALIMENTOS PARA CONSUMO HUMANO	188.8	108.0	12.2	12.1	176.6
203	BEBIDAS	3.0	3.0	2.1	2.1	0.9
212	CALZADO	0.8	0.4	0.0	0.0	0.8
214	PRENDAS DE VESTIR	3.2	1.6	0.3	0.0	2.9
255	MATERIAL ELÉCTRICO	73.5	73.5	0.0	0.0	73.5
256	MATERIAL METALICO	96.8	51.0	0.0	0.0	96.8
262	HERRAMIENTAS E INSTRUMENTOS	2.9	1.5	0.6	0.5	2.3
269	OTROS PRODUCTOS VARIOS	7.2	6.1	1.1	0.0	6.1
275	UTILES Y MATERIALES DE OFICINA	0.2	0.1	0.0	0.0	0.2
279	OTROS UTILES Y MATERIALES	3.0	3.0	0.0	0.0	3.0
280	REPUESTOS	1,035.4	543.4	1.6	0.0	1,033.8
3	MAQUINARIAS Y EQUIPOS	17,344.4	9,453.4	3,641.8	694.7	13,702.6
301	EQUIPO DE COMUNICACION	105.0	80.0	0.0	0.0	105.0
305	MAQUINARIA Y EQUIPO	1,035.0	585.0	0.0	0.0	1,035.0
314	EQUIPO DE TRANSPORTE	1,840.0	920.0	22.0	22.0	1,818.0
320	EQUIPO EDUCACIONAL Y RECREATIVO	46.8	46.8	2.2	0.0	44.6
350	MOBILIARIO DE OFICINA	350.0	175.0	15.8	1.7	334.2
370	MAQUINARIAS Y EQUIPOS VARIOS	5,739.9	3,501.8	638.1	259.8	5,101.7
380	EQUIPO DE INFORMATICA	8,037.3	3,954.4	2,882.5	330.2	5,154.8
399	EQUIPO DE INFORMATICA (CRED. REC.)	190.3	190.3	81.1	81.1	109.2
4	INVERSIONES FINANCIERAS	8,317.5	4,183.8	0.0	0.0	8,317.5
402	TERRENO	8,317.5	4,183.8	0.0	0.0	8,317.5
5	INVERSION FISICA	122,941.3	73,549.0	56,575.7	31,470.8	66,365.5
503	CARRETERAS Y CAMINOS	51.2	51.2	0.0	0.0	51.2
519	OTRAS EDIFICACIONES	1,592.4	872.7	356.0	287.7	1,236.4
562	LINEAS ELECTRICAS	120,025.2	71,519.0	56,156.1	31,119.5	63,869.1
564	MAQUINARIA Y EQUIPO	180.0	90.0	0.0	0.0	180.0
569	OTRAS INSTALACIONES	1,028.8	952.5	0.0	0.0	1,028.8
597	OBRA DE ENERGÍA	63.6	63.6	63.6	63.6	0.0
6	INDEMNIZACIONES	12,726.1	8,869.2	2,029.0	795.3	10,897.1
612	INDEMNIZACIONES LABORALES	60.0	60.0	57.7	57.7	2.3
613	INDEMNIZACIONES ESPECIALES	12,639.1	8,782.2	1,971.3	737.6	10,667.7
624	CAPACITACION Y ESTUDIO	27.1	27.1	0.0	0.0	27.1
	TOTAL PRESUPUESTO	166,738.2	99,045.2	62,880.2	33,590.7	103,858.0

MINISTERIO DE ECONOMIA Y FINANZAS
DIRECCION DE PRESUPUESTO DE LA NACION
DEPARTAMENTO DE PROGRAMACION PRESUPUESTARIA
RESUMEN POR OBJETO DE GASTO
EJECUCION DEL PRESUPUESTO DE INVERSIONES
(MILES DE BALBOAS)

EMPRESA DE
 TRANSMISION ELECTRICA, S.A.

PERIODO: 1° ENERO - 30 DE JUNIO 2019

CODIGO	OBJETO DE GASTO	PRESUPUESTO MODIFICADO (1)	EJECUCION COMPROMETIDO (2)	PAGADO (3)	DIFERENCIA (1) - (2)
0	SERVICIOS PERSONALES	1,230.3	490.3	490.3	740.0
004	PERSONAL TRANSITORIO	357.9	178.0	178.0	179.9
040	SOBRETIEMPO	755.1	279.1	279.1	475.9
050	XII MES	49.7	0.4	0.4	49.3
070	CONTRIBUCIONES A LA SEGURIDAD SOC.	67.6	32.7	32.7	34.8
1	SERVICIOS NO PERSONALES	2,763.9	125.5	124.9	2,638.4
100	ALQUILERES	20.0	2.1	2.1	17.9
120	IMPRESION, ENCUADERNACION Y OTROS	13.5	0.0	0.0	13.5
140	VIATICOS	863.7	109.1	108.5	754.5
150	TRANSP. DE PERSONAL Y BIENES	306.1	4.8	4.8	301.3
160	SERVICIOS COMERCIALES Y FIN.	15.2	0.0	0.0	15.2
170	CONSULTORIAS	280.6	9.3	9.3	271.3
180	MANTENIMIENTO Y REPARACIONES	1,264.7	0.0	0.0	1,264.7
2	MATERIALES Y SUMINISTROS	1,414.8	17.9	14.8	1,399.9
200	ALIMENTOS DE CONSUMO HUMANO	191.8	14.3	14.3	177.5
210	TEXTILES Y VESTUARIOS	4.0	0.3	0.0	3.6
250	MATERIALES PARA CONST. Y MANT.	170.3	0.0	0.0	170.3
260	PRODUCTOS VARIOS	10.1	1.8	0.5	8.3
270	UTILES Y MATERIALES DIVERSOS	3.2	0.0	0.0	3.2
280	REPUESTOS	1,035.4	1.6	0.0	1,033.8
3	MAQUINARIA Y EQUIPO	17,344.4	3,641.8	694.7	13,702.6
300	EQUIPO DE COMUNICACIONES	105.0	0.0	0.0	105.0
305	MAQUINARIAS Y EQUIPOS	1,035.0	0.0	0.0	1,035.0
310	MAQUINARIA Y EQUIPO DE TRANSPORTE	1,840.0	22.0	22.0	1,818.0
370	MAQUINARIA Y OTROS EQUIPOS	5,739.9	638.1	259.8	5,101.7
380	EQUIPO DE INFORMATICA	8,037.3	2,882.5	330.2	5,154.8
400	INVERSIONES FINANCIERAS	8,317.5	0.0	0.0	8,317.5
402	TERRENOS	8,317.5	0.0	0.0	8,317.5
500	CONSTRUCCIONES POR CONTRATO	122,941.3	56,575.7	31,470.8	66,365.5
503	CARRETERAS Y CAMINOS	51.2	0.0	0.0	51.2
519	OTRAS VIAS DE COMUNICACIÓN	1,592.4	356.0	287.7	1,236.4
562	INSTALACIONES	120,205.2	56,156.1	31,119.5	64,049.1
569	OTRAS INSTALACIONES	1,028.8	0.0	0.0	1,028.8
600	INDEMNIZACIONES	12,726.1	2,029.0	795.3	10,697.1
610	INDEMNIZACIONES ESPECIALES	12,699.1	2,029.0	795.3	10,670.1
620	CAPACITACIONES Y ADIESTRAMIENTOS	27.1	0.0	0.0	27.1
	TOTALES	166,738.2	62,880.2	33,590.7	103,858.0

MINISTERIO DE ECONOMIA Y FINANZAS
DIRECCION DE PRESUPUESTO DE LA NACION
DEPARTAMENTO DE PROGRAMACION PRESUPUESTARIA
RESUMEN POR OBJETO DE GASTO
FUNCIONAMIENTO E INVERSIONES
(MILES DE BALBOAS)

EMPRESA DE
TRANSMISION ELÉCTRICA, S.A.

PERIODO: 1° ENERO - 30 DE JUNIO 2019

CODIGO	OBJETO DE GASTO	PRESUPUESTO MODIFICADO (1)	EJECUCION COMPROMETIDO (2)	PAGADO (3)	DIFERENCIA (1) - (2)
0	SERVICIOS PERSONALES	25,486.9	9,933.0	9,933.0	15,553.9
001	SUELDOS FIJOS	15,977.5	5,603.4	5,603.4	10,374.1
004	PERSONAL TRANSITORIO	357.9	178.0	178.0	179.9
010	SOBRESUELDOS	70.8	31.1	31.1	39.7
020	HONORARIOS	70.0	11.3	11.3	58.8
030	GASTOS DE REPRESENTACION	698.7	143.8	143.8	554.8
040	SOBRETIEMPLO	2,045.9	797.7	797.7	1,248.3
050	DECIMO TERCER MES Y BONIFICACIONES	1,381.3	370.3	370.3	1,010.9
070	CONTRIBUCIONES A LA SEGURIDAD SOCIAL	3,123.1	1,200.2	1,200.2	1,922.9
080	OTROS SERVICIOS PERSONALES	1,755.0	1,591.7	1,591.7	163.2
090	CREDITOS RECONOCIDOS	6.8	5.4	5.4	1.4
1	SERVICIOS NO PERSONALES	23,004.9	9,235.6	3,268.4	13,769.3
100	ALQUILERES	1,917.1	1,649.7	427.5	267.5
110	SERVICIOS BASICOS	2,266.0	855.5	586.9	1,410.5
120	IMPRESION, ENCUAD. Y OTROS	68.2	8.2	3.8	60.0
130	INFORMACION Y PUBLICIDAD	196.7	62.4	40.9	134.3
140	VIATICOS	1,827.1	389.3	387.9	1,437.8
150	TRANSP. DE PERSONAL Y BIENES	740.3	64.9	33.6	675.4
160	SERV. COMERCIALES Y FINANCIEROS	7,058.1	3,069.7	1,035.2	3,988.3
170	CONSULTORIAS	2,836.0	945.8	135.0	1,890.2
180	MANTENIMIENTO Y REPARACION	5,634.9	1,924.4	466.7	3,710.5
2	MATERIALES Y SUMINISTROS	5,552.6	811.1	248.9	4,741.5
200	ALIMENTOS Y BEBIDAS	493.6	97.9	58.7	395.8
210	TEXTILES Y VESTUARIOS	632.6	137.4	3.3	495.2
220	COMBUSSTIBLES Y LUBRICANTES	335.1	115.4	77.2	219.7
230	PRODUCTOS DE PAPEL Y CARTON	247.2	10.0	3.1	237.2
240	PRODUCTOS QUIMICOS Y CONEXOS	137.5	16.3	6.4	121.2
250	MATERIALES PARA CONST. Y MANT.	1,270.0	120.8	27.0	1,149.1
260	PRODUCTOS VARIOS	1,414.6	100.3	10.9	1,314.3
270	UTILES Y MATERIALES DIVERSOS	188.4	32.2	6.3	156.2
280	REPUESTOS	743.8	123.7	36.0	620.1
299	MATERIALES Y SUM. (CRED. RECONOCIDOS)	89.8	57.1	19.9	32.7
3	MAQUINARIA Y EQUIPO	17,668.7	3,709.0	703.7	13,959.7
300	MAQUINARIA Y EQUIPO DE PROD.	1,147.8	18.6	0.0	1,129.1
310	MAQUINARIA Y EQUIPO DE TRANSPORTE	1,840.0	22.0	22.0	1,818.0
320	EQUIPO EDUCACIONAL Y RECREATIVO	48.3	2.2	0.0	46.1
330	EQUIPO MEDICO, DE LAB. Y SANITARIOS	28.5	0.0	0.0	28.5
340	MOBILIARIO DE OFICINA	10.0	0.0	0.0	10.0
350	MOBILIARIO DE OFICINA	411.4	26.5	2.1	384.9
370	MAQUINARIA Y EQUIPOS VARIOS	5,951.3	674.1	268.3	5,277.2
380	EQUIPO DE INFORMATICA	8,037.3	2,882.5	330.2	5,154.8
390	CREDITOS RECONOCIDOS	194.1	83.1	81.1	111.0

MINISTERIO DE ECONOMIA Y FINANZAS
DIRECCION DE PRESUPUESTO DE LA NACION
DEPARTAMENTO DE PROGRAMACION PRESUPUESTARIA
RESUMEN POR OBJETO DE GASTO
FUNCIONAMIENTO E INVERSIONES
(MILES DE BALBOAS)

EMPRESA DE
TRANSMISION ELÉCTRICA, S.A.

PERIODO: 1° ENERO - 30 DE JUNIO 2019

CODIGO	OBJETO DE GASTO	PRESUPUESTO MODIFICADO (1)	EJECUCION COMPROMETIDO (2)	PAGADO (3)	DIFERENCIA (1) - (2)
5	CONSTRUCCIONES	122,890.1	56,575.7	31,470.8	66,314.3
519	INSTALACIONES	1,592.4	356.0	287.7	1,236.4
562	LINEAS ELECTRICAS	120,205.2	56,156.1	31,119.5	64,049.1
569	OTRAS INSTALACIONES	1,028.8	0.0	0.0	1,028.8
6	TRANSFERENCIAS CORRIENTES	59,246.8	12,057.4	10,808.9	47,189.4
610	A PERSONAS	27,646.1	8,868.9	7,635.2	18,777.2
620	BECAS DE ESTUDIO Y CAPACITACION	784.9	201.3	186.6	583.6
630	A INSTITUCION PRIVADAS	28,716.4	1,955.2	1,955.2	26,761.2
640	A INSTITUCIONES PUBLICAS	1,787.8	828.0	828.0	959.7
660	TRANSFERENCIAS AL EXTERIOR	106.3	49.7	49.7	56.6
670	SUBSIDIOS DE LA SEG. SOCIAL	53.6	25.4	25.4	28.3
690	CREDITOS RECONOCIDOS	151.7	128.9	128.9	22.9
8	SERVICIO DE LA DEUDA	72,312.3	15,218.1	15,218.1	57,094.3
802	AMORTIZACION PRESTAMOS DIRECTOS	35,178.3	9,205.8	9,205.8	25,972.5
805	INTERESES PRESTAMOS DIRECTOS	35,534.0	6,011.6	6,011.6	29,522.4
809	COMISIONES, HONORARIOS Y OTROS GTOS.	1,600.0	0.6	0.6	1,599.4
	TOTALES	334,669.2	107,540.5	71,651.8	227,128.7