

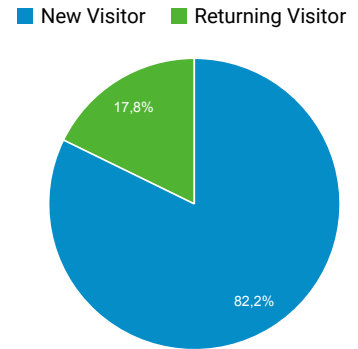
1 ene. 2016 - 22 dic. 2016











Visión general de audiencia

Está utilizando una vista filtrada, lo cual puede provocar que el recuento de usuarios no sea preciso. [Más información](#)

 Todos los usuarios
 100,00 % Sesiones

Visión general




País	Sesiones	% Sesiones
1. Panama	542	 79,59 %
2. United States	26	 3,82 %
3. Brazil	18	 2,64 %
4. Spain	12	 1,76 %
5. Venezuela	12	 1,76 %
6. Colombia	8	 1,17 %
7. Mexico	6	 0,88 %
8. Argentina	5	 0,73 %
9. Italy	5	 0,73 %
10. South Korea	5	 0,73 %

1 ene. 2016 - 22 dic. 2016

Visión general de audiencia

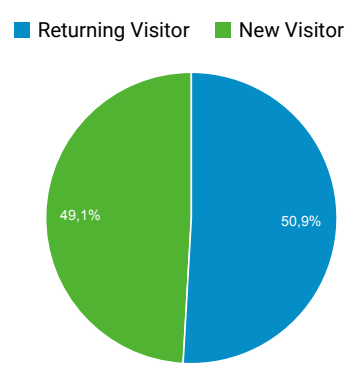
Está utilizando una vista filtrada, lo cual puede provocar que el recuento de usuarios no sea preciso. [Más información](#)

 Todos los usuarios
 100,00 % Sesiones

Visión general



Sesiones 122.250	Usuarios 61.908	Número de visitas a páginas 314.909
Páginas/sesión 2,58	Duración media de la sesión 00:02:23	Porcentaje de rebote 56,20 %
% de nuevas sesiones 49,08 %		




País	Sesiones	% Sesiones
1. Panama	95.402	78,04 %
2. Colombia	5.071	4,15 %
3. United States	4.754	3,89 %
4. Spain	2.009	1,64 %
5. Venezuela	1.655	1,35 %
6. Mexico	1.268	1,04 %
7. Argentina	851	0,70 %
8. United Kingdom	851	0,70 %
9. Costa Rica	831	0,68 %
10. Chile	792	0,65 %

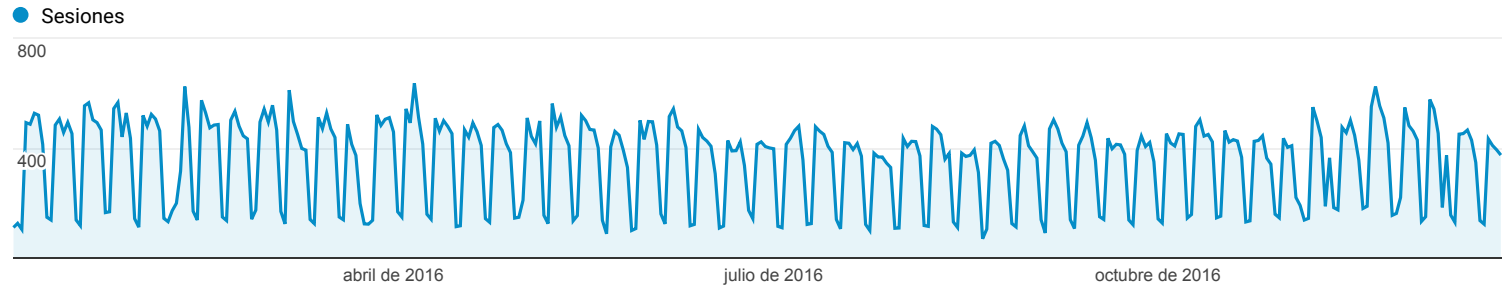
1 ene. 2016 - 22 dic. 2016

Visión general de audiencia

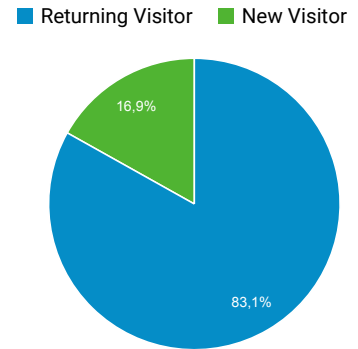
Está utilizando una vista filtrada, lo cual puede provocar que el recuento de usuarios no sea preciso. [Más información](#)

 Todos los usuarios
 100,00 % Sesiones

Visión general



Sesiones 125.245 	Usuarios 22.297 	Número de visitas a páginas 518.859 
Páginas/sesión 4,14 	Duración media de la sesión 00:05:46 	Porcentaje de rebote 34,46 % 
% de nuevas sesiones 16,87 % 		



País	Sesiones	% Sesiones
1. Panama	106.890	85,34 %
2. El Salvador	3.606	2,88 %
3. United States	3.404	2,72 %
4. Guatemala	2.202	1,76 %
5. Colombia	1.791	1,43 %
6. Spain	1.236	0,99 %
7. Costa Rica	856	0,68 %
8. Argentina	626	0,50 %
9. Chile	525	0,42 %
10. Japan	361	0,29 %

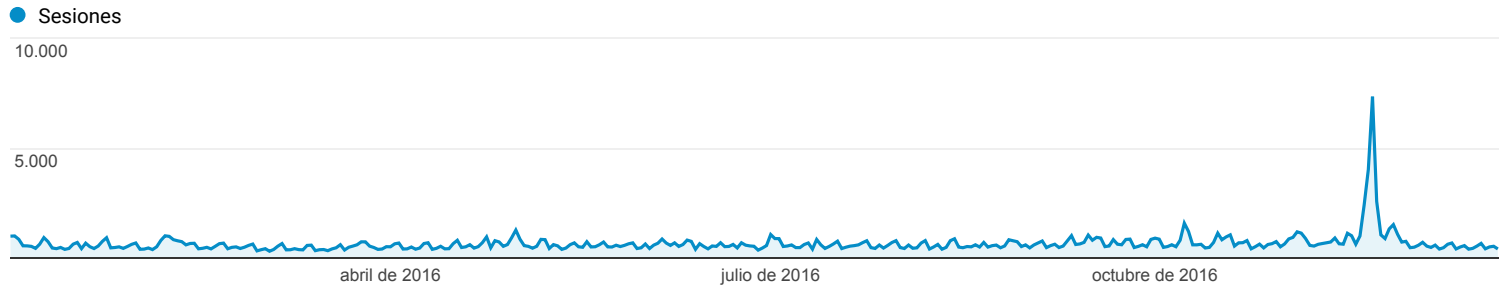
1 ene. 2016 - 22 dic. 2016

Visión general de audiencia

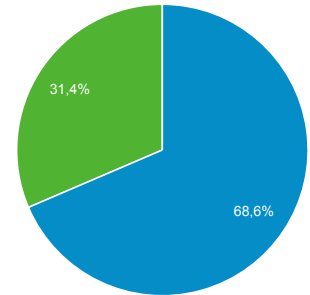
Está utilizando una vista filtrada, lo cual puede provocar que el recuento de usuarios no sea preciso. [Más información](#)

 Todos los usuarios
 100,00 % Sesiones

Visión general



■ Returning Visitor ■ New Visitor




País	Sesiones	% Sesiones
1. Panama	220.430	94,54 %
2. Colombia	2.290	0,98 %
3. United States	2.267	0,97 %
4. Costa Rica	2.002	0,86 %
5. Mexico	886	0,38 %
6. Spain	873	0,37 %
7. Venezuela	664	0,28 %
8. Argentina	647	0,28 %
9. Peru	276	0,12 %
10. Chile	259	0,11 %

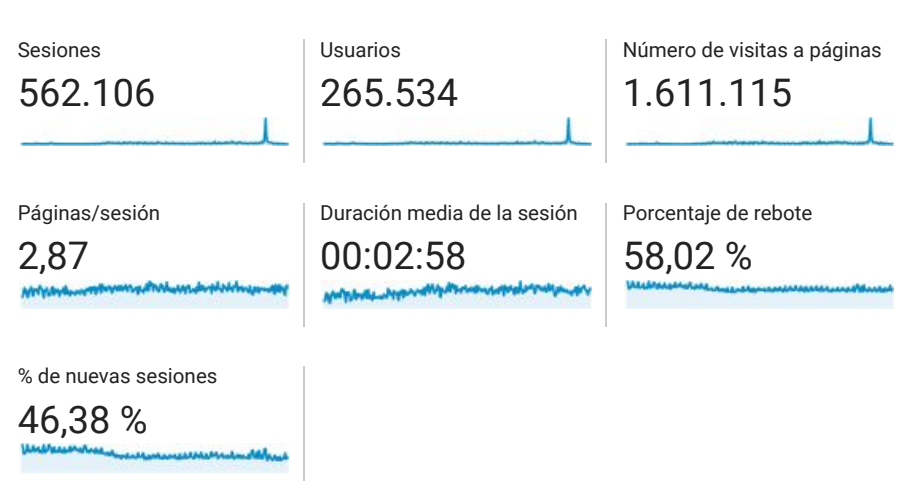
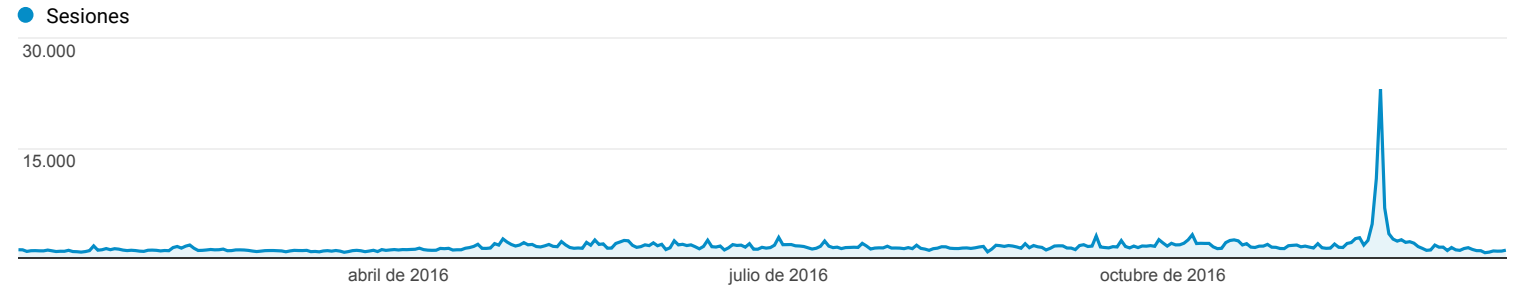
1 ene. 2016 - 22 dic. 2016

Visión general de audiencia

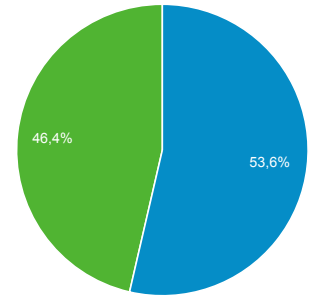
Está utilizando una vista filtrada, lo cual puede provocar que el recuento de usuarios no sea preciso. [Más información](#)

 Todos los usuarios
 100,00 % Sesiones

Visión general



■ Returning Visitor ■ New Visitor



País	Sesiones	% Sesiones
1. Panama	465.159	82,75 %
2. Colombia	19.153	3,41 %
3. United States	12.372	2,20 %
4. Mexico	10.818	1,92 %
5. Costa Rica	7.828	1,39 %
6. Spain	7.416	1,32 %
7. Peru	5.284	0,94 %
8. Argentina	5.235	0,93 %
9. Venezuela	4.421	0,79 %
10. Ecuador	3.460	0,62 %