

Plan de Expansión del Sistema Interconectado Nacional 2020 – 2034

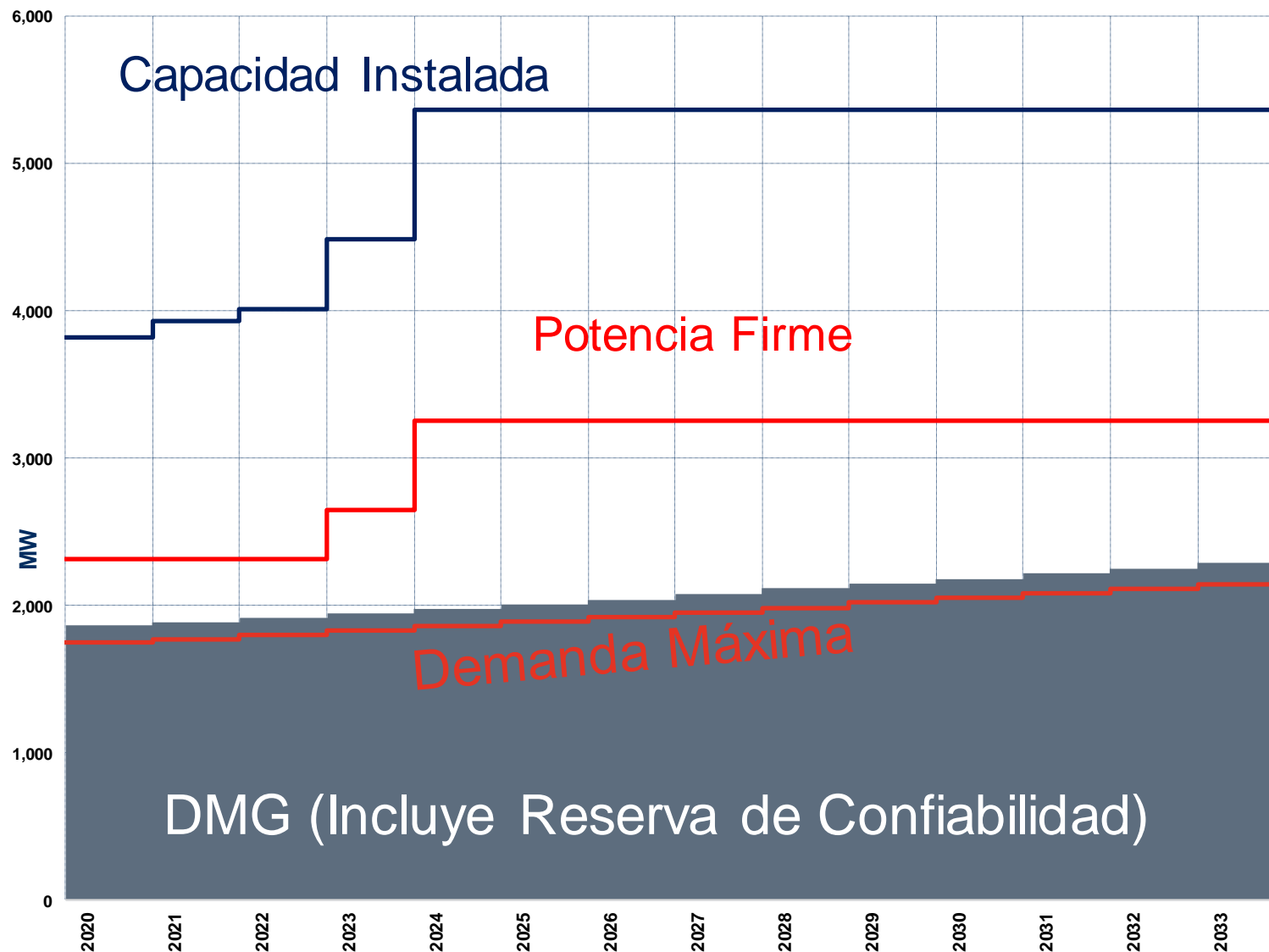
Plan Indicativo de Generación

Tomo II – Anexo 3 Salidas del Escenario Alternativo II:

Escenario Tendencial considerando:

- Crecimiento bajo de la demanda.
- Crecimiento moderado de los Precios de los Combustibles.
- Proyectos renovables que incluyen hidroeléctricos, eólicos y solares con licencia o concesión definitiva o en trámite.
- Proyectos térmicos que incluyen los combustibles convencionales [Bunker C ó “Heavy Fuel Oil (HFO)” y Diesel], Gas Licuado de Petróleo (Propano) y Gas Natural (incluyendo las facilidades de regasificación) con licencia definitiva o en trámite siempre bajo criterio de mínimo costo.
- Considerar fuentes eólicas, gas natural y carbón (incluyendo las facilidades de regasificación e importación, según aplique) adicionales a partir del año 2024.
- Considerar fuentes solares adicionales a partir del año 2022.

Gráfico N° A3.1 Balance de Potencia vs Demanda del Alternativo II



Cuadro N° A3.1 Capacidad Firme Escenario Alternativo II

Agente Generador	Nombre	Capacidad Instalada (MW)	Potencia Efectiva (MW)	Potencia Firme (MW)	2020	2021	2022	2023	2024	2025	2026	2027	2028	2029	2030	2031	2032	2033	2034
AES Changuinola, S.A.	Changuinola I	212.40	212.40	165.67	165.67	165.67	165.67	165.67	165.67	165.67	165.67	165.67	165.67	165.67	165.67	165.67	165.67	165.67	165.67
AES Changuinola, S.A.	Mini Chan	9.77	9.70	9.66	9.66	9.66	9.66	9.66	9.66	9.66	9.66	9.66	9.66	9.66	9.66	9.66	9.66	9.66	9.66
AES Panamá, S.A.	La Estrella	47.20	46.00	16.13	16.13	16.13	16.13	16.13	16.13	16.13	16.13	16.13	16.13	16.13	16.13	16.13	16.13	16.13	16.13
AES Panamá, S.A.	Los Valles	54.76	54.00	17.63	17.63	17.63	17.63	17.63	17.63	17.63	17.63	17.63	17.63	17.63	17.63	17.63	17.63	17.63	17.63
AES Panamá, S.A.	Bayano	260.00	260.00	160.12	160.12	160.12	160.12	160.12	160.12	160.12	160.12	160.12	160.12	160.12	160.12	160.12	160.12	160.12	160.12
AES Panamá, S.A.	Estí	120.00	120.00	112.67	112.67	112.67	112.67	112.67	112.67	112.67	112.67	112.67	112.67	112.67	112.67	112.67	112.67	112.67	112.67
Alternegy, S.A.	Lorena	37.60	33.84	30.62	30.62	30.62	30.62	30.62	30.62	30.62	30.62	30.62	30.62	30.62	30.62	30.62	30.62	30.62	30.62
Alternegy, S.A.	Prudencia	62.78	60.89	50.09	50.09	50.09	50.09	50.09	50.09	50.09	50.09	50.09	50.09	50.09	50.09	50.09	50.09	50.09	50.09
Bontex, S.A.	Gualaca	25.60	25.46	23.04	23.04	23.04	23.04	23.04	23.04	23.04	23.04	23.04	23.04	23.04	23.04	23.04	23.04	23.04	23.04
Caldera Energy Corp.	Mendre	19.75	19.76	3.92	3.92	3.92	3.92	3.92	3.92	3.92	3.92	3.92	3.92	3.92	3.92	3.92	3.92	3.92	3.92
Corporación de Energía del Istmo Ltd.	Las Cruces	19.47	18.62	3.17	3.17	3.17	3.17	3.17	3.17	3.17	3.17	3.17	3.17	3.17	3.17	3.17	3.17	3.17	3.17
Corporación de Energía del Istmo Ltd.	Las Cruces	0.97	0.79	0.79	0.79	0.79	0.79	0.79	0.79	0.79	0.79	0.79	0.79	0.79	0.79	0.79	0.79	0.79	0.79
Desarrollos Hidroeléctricos Corp.	San Andres	9.89	9.57	2.54	2.54	2.54	2.54	2.54	2.54	2.54	2.54	2.54	2.54	2.54	2.54	2.54	2.54	2.54	2.54
Electrogeneradora del Istmo, S.A	Mendre II	8.12	7.80	1.56	1.56	1.56	1.56	1.56	1.56	1.56	1.56	1.56	1.56	1.56	1.56	1.56	1.56	1.56	1.56
Electron Investment	Pando	37.00	30.18	25.13	25.13	25.13	25.13	25.13	25.13	25.13	25.13	25.13	25.13	25.13	25.13	25.13	25.13	25.13	25.13
Electron Investment	Monte Lirio	53.75	53.72	32.38	32.38	32.38	32.38	32.38	32.38	32.38	32.38	32.38	32.38	32.38	32.38	32.38	32.38	32.38	32.38
Empresa Nacional de Energía, S.A	Bugaba 1	5.14	5.14	0.51	0.51	0.51	0.51	0.51	0.51	0.51	0.51	0.51	0.51	0.51	0.51	0.51	0.51	0.51	0.51
Empresa Nacional de Energía, S.A	Bugaba 2	6.33	6.33	1.36	1.36	1.36	1.36	1.36	1.36	1.36	1.36	1.36	1.36	1.36	1.36	1.36	1.36	1.36	1.36
ENEL Fortuna, S.A.	Fortuna	300.00	300.00	289.49	289.49	289.49	289.49	289.49	289.49	289.49	289.49	289.49	289.49	289.49	289.49	289.49	289.49	289.49	289.49
Energía y Servicios de Panamá, S.A. (ESEPSA)	Algarrobos	9.86	9.86	2.41	2.41	2.41	2.41	2.41	2.41	2.41	2.41	2.41	2.41	2.41	2.41	2.41	2.41	2.41	2.41
Energía y Servicios de Panamá, S.A. (ESEPSA)	Dolega	3.13	3.12	1.10	1.10	1.10	1.10	1.10	1.10	1.10	1.10	1.10	1.10	1.10	1.10	1.10	1.10	1.10	1.10
Energía y Servicios de Panamá, S.A. (ESEPSA)	La Yeguada	8.20	6.60	3.00	3.00	3.00	3.00	3.00	3.00	3.00	3.00	3.00	3.00	3.00	3.00	3.00	3.00	3.00	3.00
Energía y Servicios de Panamá, S.A. (ESEPSA)	Macho Monte	2.40	2.40	0.80	0.80	0.80	0.80	0.80	0.80	0.80	0.80	0.80	0.80	0.80	0.80	0.80	0.80	0.80	0.80
Fountain Intertrade Corp.	La Potra (Bajo Frio)	27.90	27.60	8.66	8.66	8.66	8.66	8.66	8.66	8.66	8.66	8.66	8.66	8.66	8.66	8.66	8.66	8.66	8.66
Fountain Intertrade Corp.	Salsipuedes (Bajo Frio)	27.90	27.68	8.66	8.66	8.66	8.66	8.66	8.66	8.66	8.66	8.66	8.66	8.66	8.66	8.66	8.66	8.66	8.66
Fountain Intertrade Corp.	La Potra G4 (Bajo Frio)	2.10	2.05	2.10	2.10	2.10	2.10	2.10	2.10	2.10	2.10	2.10	2.10	2.10	2.10	2.10	2.10	2.10	2.10
Generadora Alto Valle, S.A.	Cochea	15.50	15.44	3.06	3.06	3.06	3.06	3.06	3.06	3.06	3.06	3.06	3.06	3.06	3.06	3.06	3.06	3.06	3.06
Generadora del Istmo S.A.	Barro Blanco	26.80	26.77	11.57	11.57	11.57	11.57	11.57	11.57	11.57	11.57	11.57	11.57	11.57	11.57	11.57	11.57	11.57	11.57
Generadora del Istmo S.A.	Barro Blanco Minicentral	1.88	1.83	1.83	1.83	1.83	1.83	1.83	1.83	1.83	1.83	1.83	1.83	1.83	1.83	1.83	1.83	1.83	1.83
Generadora Pedregalito, S.A.	Pedregalito I	21.00	19.90	2.04	2.04	2.04	2.04	2.04	2.04	2.04	2.04	2.04	2.04	2.04	2.04	2.04	2.04	2.04	2.04
Generadora Pedregalito, S.A.	Pedregalito I Unidad 3	0.22	0.22	0.22	0.22	0.22	0.22	0.22	0.22	0.22	0.22	0.22	0.22	0.22	0.22	0.22	0.22	0.22	0.22
Generadora Río Chico S.A.	Pedregalito II	13.49	12.52	0.38	0.38	0.38	0.38	0.38	0.38	0.38	0.38	0.38	0.38	0.38	0.38	0.38	0.38	0.38	0.38
Hidro Boquerón, S.A.	Macano	5.25	5.25	0.90	0.90	0.90	0.90	0.90	0.90	0.90	0.90	0.90	0.90	0.90	0.90	0.90	0.90	0.90	0.90
Hidro Piedra, S.A.	RP-490	14.30	12.00	3.37	3.37	3.37	3.37	3.37	3.37	3.37	3.37	3.37	3.37	3.37	3.37	3.37	3.37	3.37	3.37
Hidro Piedra, S.A.	La Cuchilla	8.40	8.23	1.31	1.31	1.31	1.31	1.31	1.31	1.31	1.31	1.31	1.31	1.31	1.31	1.31	1.31	1.31	1.31
Hidroecológica del Teribe, S.A	Bonyic	31.31	30.00	22.22	22.22	22.22	22.22	22.22	22.22	22.22	22.22	22.22	22.22	22.22	22.22	22.22	22.22	22.22	22.22
Hidroeléctrica Bajos del Totuma, S.A.	Bajo de Totumas	6.33	6.30	2.42	2.42	2.42	2.42	2.42	2.42	2.42	2.42	2.42	2.42	2.42	2.42	2.42	2.42	2.42	2.42
Hidroeléctrica San Lorenzo S.A.	San Lorenzo	8.70	8.26	1.33	1.33	1.33	1.33	1.33	1.33	1.33	1.33	1.33	1.33	1.33	1.33	1.33	1.33	1.33	1.33
Hidroibérica, S.A.	El Fraile	6.71	5.36	1.50	1.50	1.50	1.50	1.50	1.50	1.50	1.50	1.50	1.50	1.50	1.50	1.50	1.50	1.50	1.50
Hydro Caisán, S.A.	El Alto	75.00	72.84	22.14	22.14	22.14	22.14	22.14	22.14	22.14	22.14	22.14	22.14	22.14	22.14	22.14	22.14	22.14	22.14
Ideal Panamá, S.A	Bajo de Mina	56.80	56.80	20.07	20.07	20.07	20.07	20.07	20.07	20.07	20.07	20.07	20.07	20.07	20.07	20.07	20.07	20.07	20.07
Ideal Panamá, S.A	Baitún	85.90	87.60	31.09	31.09	31.09	31.09	31.09	31.09	31.09	31.09	31.09	31.09	31.09	31.09	31.09	31.09	31.09	31.09
Ideal Panamá, S.A	Bajo de Mina G3	0.60	0.60	0.57	0.57	0.57	0.57	0.57	0.57	0.57	0.57	0.57	0.57	0.57	0.57	0.57	0.57	0.57	0.57
Ideal Panamá, S.A	Baitún G3	1.73	1.70	1.70	1.70	1.70	1.70	1.70	1.70	1.70	1.70	1.70	1.70	1.70	1.70	1.70	1.70	1.70	1.70
Istmus Hydropower Corp	Concepción	11.00	10.00	2.49	2.49	2.49	2.49	2.49	2.49	2.49	2.49	2.49	2.49	2.49	2.49	2.49	2.49	2.49	2.49
Las Perlas Norte, S.A	Las Perlas Norte	10.00	10.00	2.46	2.46	2.46	2.46	2.46	2.46	2.46	2.46	2.46	2.46	2.46	2.46	2.46	2.46	2.46	2.46
Las Perlas Sur, S.A	Las Perlas Sur	10.00	10.00	2.46	2.46	2.46	2.46	2.46	2.46	2.46	2.46	2.46	2.46	2.46	2.46	2.46	2.46	2.46	2.46
Paso Ancho Hydro-Power, Corp.	Paso Ancho	6.16	6.10	3.08	3.08	3.08	3.08	3.08	3.08	3.08	3.08	3.08	3.08	3.08	3.08	3.08	3.08	3.08	3.08
Salto de Francoil S.A.	Los Planetas 1	4.82	4.20	1.10	1.10	1.10	1.10	1.10	1.10	1.10	1.10	1.10	1.10	1.10	1.10	1.10	1.10	1.10	1.10
Salto de Francoil S.A.	Los Planetas 2	8.89	7.38	3.35	3.35	3.35	3.35	3.35	3.35	3.35	3.35	3.35	3.35	3.35	3.35	3.35	3.35	3.35	3.35
Total Hidroeléctrico		1802.80	1802.80	1115.88	1115.88	1115.88	1115.88	1115.88	1115.88	1115.88	1115.88	1115.88	1115.88	1115.88	1115.88	1115.88	1115.88	1115.88	1115.88

Agente Generador	Nombre	Capacidad Instalada (MW)	Potencia Efectiva (MW)	Potencia Firme (MW)	2020	2021	2022	2023	2024	2025	2026	2027	2028	2029	2030	2031	2032	2033	2034
AES Panamá, S.A.	Estrella del Mar (Barcaza)	72.00	72.03	64.46	64.46	64.46	64.46	64.46	64.46	64.46	64.46	64.46	64.46	64.46	64.46	64.46	64.46	64.46	64.46
Alternegy, S.A.	Cativa	87.00	83.50	68.17	68.17	68.17	68.17	68.17	68.17	68.17	68.17	68.17	68.17	68.17	68.17	68.17	68.17	68.17	68.17
Autoridad del Canal de Panamá	Miraflores G5	18.00	17.55	13.00	13.00	13.00	13.00	13.00	13.00	13.00	13.00	13.00	13.00	13.00	13.00	13.00	13.00	13.00	13.00
Autoridad del Canal de Panamá	Miraflores G9	40.81	38.95	34.06	34.06	34.06	34.06	34.06	34.06	34.06	34.06	34.06	34.06	34.06	34.06	34.06	34.06	34.06	34.06
Autoridad del Canal de Panamá	Miraflores G10	40.81	38.95	32.91	32.91	32.91	32.91	32.91	32.91	32.91	32.91	32.91	32.91	32.91	32.91	32.91	32.91	32.91	32.91
Bahía Las Minas Corp.	J. Brown G5	33.00	32.42	27.08	27.08	27.08	27.08												
Bahía Las Minas Corp.	J. Brown G6	33.00	32.42	27.08	27.08	27.08	27.08												
Bahía Las Minas Corp.	BLM 8	34.00	33.40	27.90	27.90	27.90	27.90												
Bahía Las Minas Corp.	BLM Carbón (BLM 2)	36.67	36.67	0.00	0.00	0.00	0.00	0.00	0.00	0.00	0.00	0.00	0.00	0.00	0.00	0.00	0.00	0.00	0.00
Bahía Las Minas Corp.	BLM Carbón (BLM 3)	36.67	36.67	24.23	24.23	24.23	24.23	24.23	24.23	24.23	24.23	24.23	24.23	24.23	24.23	24.23	24.23	24.23	24.23
Bahía Las Minas Corp.	BLM Carbón (BLM 4)	36.67	36.67	26.78	26.78	26.78	26.78	26.78	26.78	26.78	26.78	26.78	26.78	26.78	26.78	26.78	26.78	26.78	26.78
Bahía Las Minas Corp.	BLM 9 Carbón	56.14	38.18	23.04	23.04	23.04	23.04	23.04	23.04	23.04	23.04	23.04	23.04	23.04	23.04	23.04	23.04	23.04	23.04
Gas Natural Atlantico S de R.L.	Costa Norte TG 1	77.31	77.31	72.64	72.64	72.64	72.64	72.64	72.64	72.64	72.64	72.64	72.64	72.64	72.64	72.64	72.64	72.64	72.64
Gas Natural Atlantico S de R.L.	Costa Norte TG 3	77.31	77.31	73.07	73.07	73.07	73.07	73.07	73.07	73.07	73.07	73.07	73.07	73.07	73.07	73.07	73.07	73.07	73.07
Gas Natural Atlantico S de R.L.	Costa Norte TG 4	77.31	77.31	73.87	73.87	73.87	73.87	73.87	73.87	73.87	73.87	73.87	73.87	73.87	73.87	73.87	73.87	73.87	73.87
Gas Natural Atlantico S de R.L.	Costa Norte TV	149.07	149.07	135.13	135.13	135.13	135.13	135.13	135.13	135.13	135.13	135.13	135.13	135.13	135.13	135.13	135.13	135.13	135.13
Generadora del Atlántico S.A.	Termo Colón G1	50.00	48.30	46.85	46.85	46.85	46.85	46.85	46.85	46.85	46.85	46.85	46.85	46.85	46.85	46.85	46.85	46.85	46.85
Generadora del Atlántico S.A.	Termo Colón G2	50.00	48.30	47.83	47.83	47.83	47.83	47.83	47.83	47.83	47.83	47.83	47.83	47.83	47.83	47.83	47.83	47.83	47.83
Generadora del Atlántico S.A.	Termo Colón G3	50.00	47.90	43.33	43.33	43.33	43.33	43.33	43.33	43.33	43.33	43.33	43.33	43.33	43.33	43.33	43.33	43.33	43.33
Jinro Corporation	Jinro Power	57.83	54.88	53.04	53.04	53.04	53.04	53.04	53.04	53.04	53.04	53.04	53.04	53.04	53.04	53.04	53.04	53.04	53.04
Kanan Overseas 1, INC.	Barcaza La Esperanza	92.40	129.36	88.55	88.55	88.55	88.55	88.55	88.55	88.55	88.55	88.55	88.55	88.55	88.55	88.55	88.55	88.55	88.55
Minera Panamá, S.A.	Cobre Panamá - PACO Power Plant Und1	153.00**	150.00**	0.00	0.00	0.00	0.00	0.00	0.00	0.00	0.00	0.00	0.00	0.00	0.00	0.00	0.00	0.00	0.00
Minera Panamá, S.A.	Cobre Panamá - PACO Power Plant Und2	153.00**	150.00**	0.00	0.00	0.00	0.00	0.00	0.00	0.00	0.00	0.00	0.00	0.00	0.00	0.00	0.00	0.00	0.00
Pan Am Generating Ltd	Panam	99.60	96.00	89.88	89.88	89.88	89.88	89.88	89.88	89.88	89.88	89.88	89.88	89.88	89.88	89.88	89.88	89.88	89.88
Pan Am Generating Ltd	Amp. Panam	49.80	48.00	44.94	44.94	44.94	44.94	44.94	44.94	44.94	44.94	44.94	44.94	44.94	44.94	44.94	44.94	44.94	44.94
Pedregal Power Company	Pacora	55.34	53.52	49.70	49.70	49.70	49.70	49.70	49.70	49.70	49.70	49.70	49.70	49.70	49.70	49.70	49.70	49.70	49.70
Urbalia Panamá, S.A.	Cerro Patacón	8.15	3.75	7.61	7.61	7.61	7.61	7.61	7.61	7.61	7.61	7.61	7.61	7.61	7.61	7.61	7.61	7.61	7.61
Tropitermica, S.A.	Tropitermica	5.10	5.29	4.66	4.66	4.66	4.66	4.66	4.66	4.66	4.66	4.66	4.66	4.66	4.66	4.66	4.66	4.66	4.66
Total Termoelectrico		1418.89	1408.42	1199.81	1199.81	1199.81	1199.81	1117.75	1117.75	1117.75	1117.75	1117.75	1117.75	1117.75	1117.75	1117.75	1117.75	1117.75	1117.75

Cuadro N° A3.1 Capacidad Firme Escenario Alternativo II (Continuación)

Agente Generador	Nombre	Capacidad Instalada (MW)	Potencia Efectiva (MW)	Potencia Firme (MW)	2020	2021	2022	2023	2024	2025	2026	2027	2028	2029	2030	2031	2032	2033	2034
UEP Penonomé II, S. A.	Rosa de los Vientos Etapa I	52.50	52.50	0.00	0.00	0.00	0.00	0.00	0.00	0.00	0.00	0.00	0.00	0.00	0.00	0.00	0.00	0.00	0.00
UEP Penonomé II, S. A.	Marañón	17.50	17.50	0.00	0.00	0.00	0.00	0.00	0.00	0.00	0.00	0.00	0.00	0.00	0.00	0.00	0.00	0.00	0.00
UEP Penonomé I, S. A.	Nuevo Chagres	55.00	55.00	0.00	0.00	0.00	0.00	0.00	0.00	0.00	0.00	0.00	0.00	0.00	0.00	0.00	0.00	0.00	0.00
UEP Penonomé II, S. A.	Portobello Ballestillas	32.50	32.50	0.00	0.00	0.00	0.00	0.00	0.00	0.00	0.00	0.00	0.00	0.00	0.00	0.00	0.00	0.00	0.00
UEP Penonomé II, S. A.	Nuevo Chagres II	62.50	62.50	0.00	0.00	0.00	0.00	0.00	0.00	0.00	0.00	0.00	0.00	0.00	0.00	0.00	0.00	0.00	0.00
UEP Penonomé II, S. A.	Rosa de los Vientos Etapa II	50.00	50.00	0.00	0.00	0.00	0.00	0.00	0.00	0.00	0.00	0.00	0.00	0.00	0.00	0.00	0.00	0.00	0.00
Total Eólico		270.00	270.00	0.00	0.00	0.00	0.00	0.00	0.00	0.00	0.00	0.00	0.00	0.00	0.00	0.00	0.00	0.00	0.00

Agente Generador	Nombre	Capacidad Instalada (MW)	Potencia Efectiva (MW)	Potencia Firme (MW)	2020	2021	2022	2023	2024	2025	2026	2027	2028	2029	2030	2031	2032	2033	2034
Azucarera Nacional	Cocle Solar	0.96	0.96	0	0.00	0.00	0.00	0.00	0.00	0.00	0.00	0.00	0.00	0.00	0.00	0.00	0.00	0.00	0.00
Concepto Solar, S.A.	Bejuco Solar	0.96	0.96	0.00	0.00	0.00	0.00	0.00	0.00	0.00	0.00	0.00	0.00	0.00	0.00	0.00	0.00	0.00	0.00
Divisa Solar 10 MW, S.A.	Divisa Solar	9.90	8.16	0.00	0.00	0.00	0.00	0.00	0.00	0.00	0.00	0.00	0.00	0.00	0.00	0.00	0.00	0.00	0.00
Empresa de Generación Eléctrica, S.A.	Sarigua	2.40	2.40	0.00	0.00	0.00	0.00	0.00	0.00	0.00	0.00	0.00	0.00	0.00	0.00	0.00	0.00	0.00	0.00
Empresa Nacional de Energía, S.A	Central Fotovoltaica Bugaba	2.40	2.40	0.00	0.00	0.00	0.00	0.00	0.00	0.00	0.00	0.00	0.00	0.00	0.00	0.00	0.00	0.00	0.00
Enel Green Power Panamá, S.A.	Fotovoltaica Chiriquí	9.87	9.80	0.00	0.00	0.00	0.00	0.00	0.00	0.00	0.00	0.00	0.00	0.00	0.00	0.00	0.00	0.00	0.00
Farallón Solar 2, S.A.	Farallón Solar 2	3.84	1.92	0.00	0.00	0.00	0.00	0.00	0.00	0.00	0.00	0.00	0.00	0.00	0.00	0.00	0.00	0.00	0.00
Farallón Solar 2, S.A.	Farallón Solar 2	0.96	0.96	0.00	0.00	0.00	0.00	0.00	0.00	0.00	0.00	0.00	0.00	0.00	0.00	0.00	0.00	0.00	0.00
Hidroibérica, S.A.	El Fraile Solar	0.48	0.48	0.00	0.00	0.00	0.00	0.00	0.00	0.00	0.00	0.00	0.00	0.00	0.00	0.00	0.00	0.00	0.00
Llano Sánchez Solar Powe One, S.A., (Enel Green Power Panamá, S.A.)	Milton Solar	10.26	10.26	0.00	0.00	0.00	0.00	0.00	0.00	0.00	0.00	0.00	0.00	0.00	0.00	0.00	0.00	0.00	0.00
Llano Sánchez Solar Power Cuatro, S.A. (Enel Green Power Panamá, S.A.)	Vista Alegre	8.22	8.22	0.00	0.00	0.00	0.00	0.00	0.00	0.00	0.00	0.00	0.00	0.00	0.00	0.00	0.00	0.00	0.00
Llano Sánchez Solar Power Tres, S.A. (Enel Green Power Panamá, S.A.)	Sol Real	10.78	10.78	0.00	0.00	0.00	0.00	0.00	0.00	0.00	0.00	0.00	0.00	0.00	0.00	0.00	0.00	0.00	0.00
Llano Sánchez Solar Power, S.A.	Don Félix	2.00	2.00	0.00	0.00	0.00	0.00	0.00	0.00	0.00	0.00	0.00	0.00	0.00	0.00	0.00	0.00	0.00	0.00
Panamasolar2, S.A.	Pocrí	16.00	15.93	0.00	0.00	0.00	0.00	0.00	0.00	0.00	0.00	0.00	0.00	0.00	0.00	0.00	0.00	0.00	0.00
PSZ1, S.A.	El Espinal	9.26	8.48	0.00	0.00	0.00	0.00	0.00	0.00	0.00	0.00	0.00	0.00	0.00	0.00	0.00	0.00	0.00	0.00
Sol Real Istmo, S.A. (Enel Green Power Panamá, S.A.)	Sol de David	7.92	7.92	0.00	0.00	0.00	0.00	0.00	0.00	0.00	0.00	0.00	0.00	0.00	0.00	0.00	0.00	0.00	0.00
Sol Real Uno , S.A. (Enel Green Power Panamá, S.A.)	Generadora Solar Caldera	5.28	5.28	0.00	0.00	0.00	0.00	0.00	0.00	0.00	0.00	0.00	0.00	0.00	0.00	0.00	0.00	0.00	0.00
Sol Real Uno , S.A. (Enel Green Power Panamá, S.A.)	Estrella Solar	4.79	4.79	0.00	0.00	0.00	0.00	0.00	0.00	0.00	0.00	0.00	0.00	0.00	0.00	0.00	0.00	0.00	0.00
Solar Azuero Venture, S. de R.L.	Miraflores Los Ángeles	9.52	9.31	0.00	0.00	0.00	0.00	0.00	0.00	0.00	0.00	0.00	0.00	0.00	0.00	0.00	0.00	0.00	0.00
Solar Cocle Venture, S. de R.L.	Miraflores Cocle	8.99	8.75	0.00	0.00	0.00	0.00	0.00	0.00	0.00	0.00	0.00	0.00	0.00	0.00	0.00	0.00	0.00	0.00
Solar Panamá Venture, S. de R.L.	Miraflores París	8.99	8.75	0.00	0.00	0.00	0.00	0.00	0.00	0.00	0.00	0.00	0.00	0.00	0.00	0.00	0.00	0.00	0.00
Tecnisol I, S.A.	IKAKO	10.00	10.00	0.00	0.00	0.00	0.00	0.00	0.00	0.00	0.00	0.00	0.00	0.00	0.00	0.00	0.00	0.00	0.00
Tecnisol II, S.A.	IKAKO I	10.00	10.00	0.00	0.00	0.00	0.00	0.00	0.00	0.00	0.00	0.00	0.00	0.00	0.00	0.00	0.00	0.00	0.00
Tecnisol III, S.A.	IKAKO II	10.00	10.00	0.00	0.00	0.00	0.00	0.00	0.00	0.00	0.00	0.00	0.00	0.00	0.00	0.00	0.00	0.00	0.00
Tecnisol IV, S.A.	IKAKO III	10.00	10.00	0.00	0.00	0.00	0.00	0.00	0.00	0.00	0.00	0.00	0.00	0.00	0.00	0.00	0.00	0.00	0.00
Panasolar Generation, S.A.	Panasolar Generation	9.90	9.90	0.00	0.00	0.00	0.00	0.00	0.00	0.00	0.00	0.00	0.00	0.00	0.00	0.00	0.00	0.00	0.00
Total Solar		183.68	178.41	0.00	0.00	0.00	0.00	0.00	0.00	0.00	0.00	0.00	0.00	0.00	0.00	0.00	0.00	0.00	0.00
Total Renovable		453.68	448.41	0.00	0.00	0.00	0.00	0.00	0.00	0.00	0.00	0.00	0.00	0.00	0.00	0.00	0.00	0.00	0.00
Total Existente		3675.38	3659.63	2311.03	2315.69	2315.69	2315.69	2233.63	2233.63	2233.63	2233.63	2233.63	2233.63	2233.63	2233.63	2233.63	2233.63	2233.63	2233.63

Proyectos Hidroeléctricos (Futuros)	Nombre	Capacidad Instalada (MW)	Potencia Efectiva (MW)	Potencia Firme (MW)	2020	2021	2022	2023	2024	2025	2026	2027	2028	2029	2030	2031	2032	2033	2034
Hydro Caisán, S.A.	El Alto G4	1.17	1.11	1.10		1.10	1.10	1.10	1.10	1.10	1.10	1.10	1.10	1.10	1.10	1.10	1.10	1.10	1.10
Navitas Internacional, S.A.	Chuspa	8.80	8.80	2.30				2.30	2.30	2.30	2.30	2.30	2.30	2.30	2.30	2.30	2.30	2.30	2.30
Hidroeléctrica Barrios, S.A.	Colorado	5.14	4.74	1.94				1.94	1.94	1.94	1.94	1.94	1.94	1.94	1.94	1.94	1.94	1.94	1.94
Total Hidroeléctrico Futuro		15.11	14.65	5.34	0.00	1.10	1.10	5.34	5.34	5.34	5.34	5.34	5.34	5.34	5.34	5.34	5.34	5.34	5.34

Proyectos Termoelectricos (Futuros)	Nombre	Capacidad Instalada (MW)	Potencia Efectiva (MW)	Potencia Firme (MW)	2020	2021	2022	2023	2024	2025	2026	2027	2028	2029	2030	2031	2032	2033	2034
Eco Groove Investment, INC.	Eco-Tizingal	*0.741	*0.741	0.00	0.00	0.00	0.00	0.00	0.00	0.00	0.00	0.00	0.00	0.00	0.00	0.00	0.00	0.00	0.00
Central Azucarero de Alarje, S.A.	CADASA	*30.00	*30.00	0.00	0.00	0.00	0.00	0.00	0.00	0.00	0.00	0.00	0.00	0.00	0.00	0.00	0.00	0.00	0.00
Sinolam Smarter Energy LNG Power Co, Inc.	Gas To Power Panamá GTPP	458.10	424.70	412.29				412.29	412.29	412.29	412.29	412.29	412.29	412.29	412.29	412.29	412.29	412.29	412.29
Panamá NG Power, S.A	Tellers	670.00	656.16	603.00					603.00	603.00	603.00	603.00	603.00	603.00	603.00	603.00	603.00	603.00	603.00
Total Termoelectrico Futuro		1128.10	1080.86	1015.29	0.00	0.00	0.00	412.29	1015.29	1015.29	1015.29	1015.29	1015.29	1015.29	1015.29	1015.29	1015.29	1015.29	1015.29

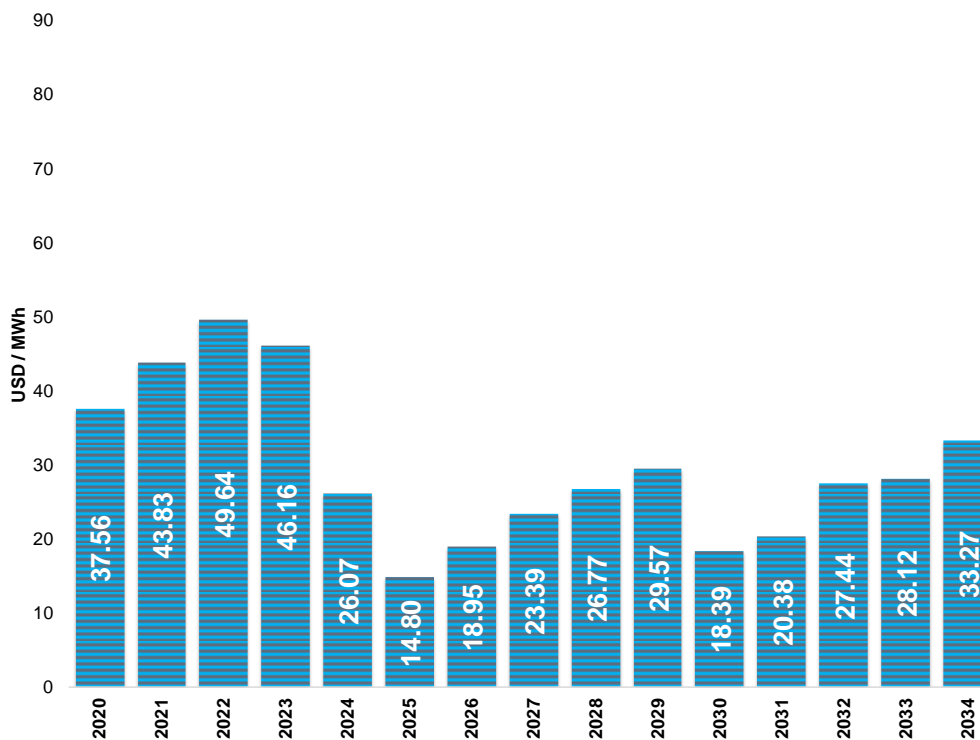
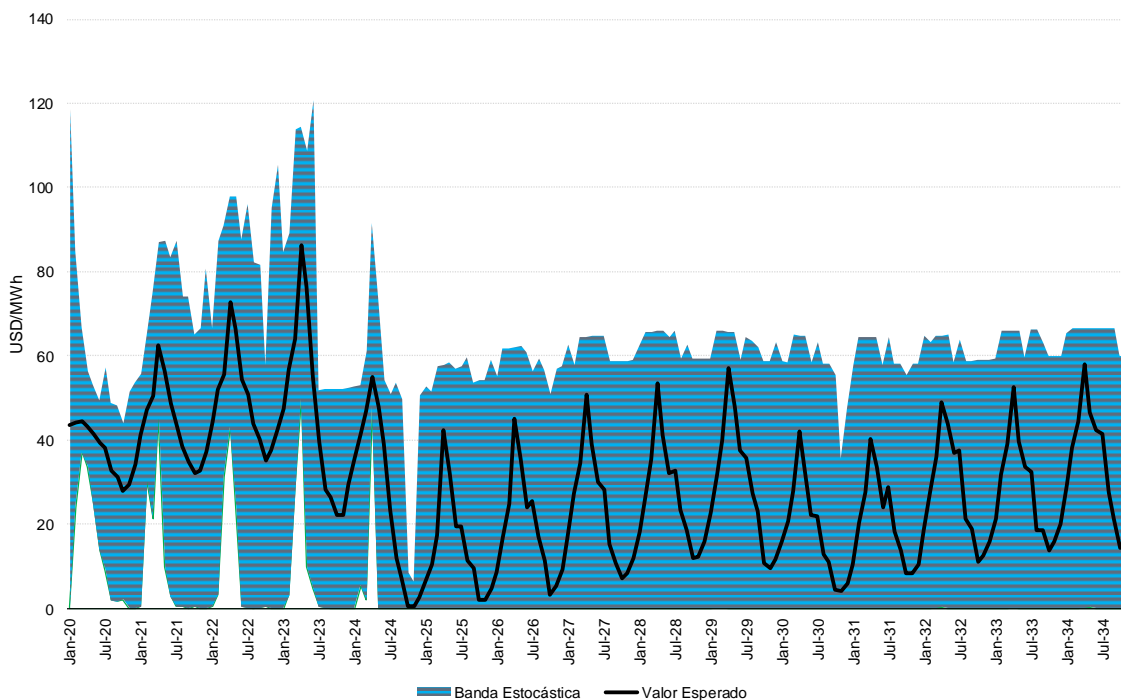
Cuadro N° A3.1 Capacidad Firme Escenario Alternativo II (Continuación)

Proyectos Solares (Futuros)	Nombre	Capacidad Instalada (MW)	Potencia Efectiva (MW)	Potencia Firme (MW)	2020	2021	2022	2023	2024	2025	2026	2027	2028	2029	2030	2031	2032	2033	2034
Photovoltaics Investments Corp.	Ecosolar	10.00	10.00	0.00	0.00	0.00	0.00	0.00	0.00	0.00	0.00	0.00	0.00	0.00	0.00	0.00	0.00	0.00	0.00
Solpac Investment, S.A.	Pacora II Etapa 1	3.00	3.00	0.00	0.00	0.00	0.00	0.00	0.00	0.00	0.00	0.00	0.00	0.00	0.00	0.00	0.00	0.00	0.00
Solar Development Panamá, S.A.	Santiago Gen 1	5.00	5.00	0.00	0.00	0.00	0.00	0.00	0.00	0.00	0.00	0.00	0.00	0.00	0.00	0.00	0.00	0.00	0.00
Avanzalia Panamá S.A.	Solar Penonomé Etapa 1	60.00	60.00	0.00	0.00	0.00	0.00	0.00	0.00	0.00	0.00	0.00	0.00	0.00	0.00	0.00	0.00	0.00	0.00
Avanzalia Panamá S.A.	Solar Penonomé Etapa 2	60.00	60.00	0.00	0.00	0.00	0.00	0.00	0.00	0.00	0.00	0.00	0.00	0.00	0.00	0.00	0.00	0.00	0.00
Farallón Solar 2, S.A.	Farallón Solar 2 Etapa 2	5.16	5.16	0.00		0.00	0.00	0.00	0.00	0.00	0.00	0.00	0.00	0.00	0.00	0.00	0.00	0.00	0.00
AES Panamá S.R.L.	Cedro Solar	9.98	9.98	0.00		0.00	0.00	0.00	0.00	0.00	0.00	0.00	0.00	0.00	0.00	0.00	0.00	0.00	0.00
AES Panamá S.R.L.	Caoba Solar	9.98	9.98	0.00		0.00	0.00	0.00	0.00	0.00	0.00	0.00	0.00	0.00	0.00	0.00	0.00	0.00	0.00
Photovoltaics Developments	Ecosolar 2	10.00	10.00	0.00		0.00	0.00	0.00	0.00	0.00	0.00	0.00	0.00	0.00	0.00	0.00	0.00	0.00	0.00
PANASOLAR GREEN ENERGY, CORP.	Panasolar II	5.00	5.00	0.00		0.00	0.00	0.00	0.00	0.00	0.00	0.00	0.00	0.00	0.00	0.00	0.00	0.00	0.00
PANASOLAR GREEN POWER, S.A.	Panasolar III	5.00	5.00	0.00		0.00	0.00	0.00	0.00	0.00	0.00	0.00	0.00	0.00	0.00	0.00	0.00	0.00	0.00
Llano Sanchez Solar Power, S.A.	Don Félix Etapa 2	7.99	7.99	0.00			0.00	0.00	0.00	0.00	0.00	0.00	0.00	0.00	0.00	0.00	0.00	0.00	0.00
Progreso Solar 20 MW, S.A.	La Esperanza Solar	19.99	19.99	0.00			0.00	0.00	0.00	0.00	0.00	0.00	0.00	0.00	0.00	0.00	0.00	0.00	0.00
Electricidad Solar S.A.	Mendoza Solar	3.00	3.00	0.00			0.00	0.00	0.00	0.00	0.00	0.00	0.00	0.00	0.00	0.00	0.00	0.00	0.00
AES Panamá S.R.L.	Pesé Solar	15.96	15.96	0.00			0.00	0.00	0.00	0.00	0.00	0.00	0.00	0.00	0.00	0.00	0.00	0.00	0.00
AES Panamá S.R.L.	Mayorca Solar	9.97	9.97	0.00			0.00	0.00	0.00	0.00	0.00	0.00	0.00	0.00	0.00	0.00	0.00	0.00	0.00
AES Panamá S.R.L.	Los Santos Solar	7.56	7.56	0.00			0.00	0.00	0.00	0.00	0.00	0.00	0.00	0.00	0.00	0.00	0.00	0.00	0.00
Pedregalito Solar Power S.A.	Pedregalito Solar Power	10.00	10.00	0.00			0.00	0.00	0.00	0.00	0.00	0.00	0.00	0.00	0.00	0.00	0.00	0.00	0.00
AES Panamá S.R.L.	Estí Solar	9.90	9.90	0.00			0.00	0.00	0.00	0.00	0.00	0.00	0.00	0.00	0.00	0.00	0.00	0.00	0.00
Jagüito Solar 10 MW, S.A.	Jagüito Solar	9.99	9.99	0.00				0.00	0.00	0.00	0.00	0.00	0.00	0.00	0.00	0.00	0.00	0.00	0.00
Solar Green, S.A.	El Coco	10.00	10.00	0.00				0.00	0.00	0.00	0.00	0.00	0.00	0.00	0.00	0.00	0.00	0.00	0.00
Luz Energy International Corp., S.A.	Agua Fría	10.00	10.00	0.00				0.00	0.00	0.00	0.00	0.00	0.00	0.00	0.00	0.00	0.00	0.00	0.00
Energy Green Corporation, S.A.	Las Lajas	30.00	30.00	0.00				0.00	0.00	0.00	0.00	0.00	0.00	0.00	0.00	0.00	0.00	0.00	0.00
Celsolar, S.A.	Celsia Solar Prudencia	10.58	10.58	0.00				0.00	0.00	0.00	0.00	0.00	0.00	0.00	0.00	0.00	0.00	0.00	0.00
Generadora de Energía Renovable, S.A	Campo Solar La Victoria	10.00	10.00	0.00				0.00	0.00	0.00	0.00	0.00	0.00	0.00	0.00	0.00	0.00	0.00	0.00
Generadora Solar Occidente, S.A.	Cerro Viejo Solar	20.00	20.00	0.00				0.00	0.00	0.00	0.00	0.00	0.00	0.00	0.00	0.00	0.00	0.00	0.00
Generadora Solar el Puerto, S.A.	Baco Solar	25.90	25.90	0.00					0.00	0.00	0.00	0.00	0.00	0.00	0.00	0.00	0.00	0.00	0.00
Generadora Solar Austral, S.A.	Madre Vieja Solar	25.90	25.90	0.00					0.00	0.00	0.00	0.00	0.00	0.00	0.00	0.00	0.00	0.00	0.00
SDR Energy Panama, S.A	Parque Solar Progreso 49.7 MW	49.70	49.70	0.00					0.00	0.00	0.00	0.00	0.00	0.00	0.00	0.00	0.00	0.00	0.00
Fotovoltaica Sajalices S.A.	Granja Solar Camarones	100.00	100.00	0.00					0.00	0.00	0.00	0.00	0.00	0.00	0.00	0.00	0.00	0.00	0.00
	Solar Zona Coclé 20	9.96	9.96	0.00					0.00	0.00	0.00	0.00	0.00	0.00	0.00	0.00	0.00	0.00	0.00
Total Solar Futuro		579.52	579.52	0.00	0.00	0.00	0.00	0.00	0.00	0.00	0.00	0.00	0.00	0.00	0.00	0.00	0.00	0.00	0.00

Proyectos Eólicos (Futuros) MW	Nombre	Capacidad Instalada (MW)	Potencia Efectiva (MW)	Potencia Firme (MW)	2020	2021	2022	2023	2024	2025	2026	2027	2028	2029	2030	2031	2032	2033	2034
Parque Eólico Toabré, S.A.	Toabré Etapa 1	66.00	66.00	0.00		0.00	0.00	0.00	0.00	0.00	0.00	0.00	0.00	0.00	0.00	0.00	0.00	0.00	0.00
Total Eólico Futuro		66.00	66.00	0.00	0.00	0.00	0.00	0.00	0.00	0.00	0.00	0.00	0.00	0.00	0.00	0.00	0.00	0.00	0.00

CUADRO N° A3.2: Costos Marginales del Escenario Alternativo II

Costo Marginal de Demanda
Escenario Alternativo II
Demanda Baja – Combustibles Medios



CUADRO N° A3.2: Costos Marginales del Escenario Alternativo II (Continuación)

Costo Marginal de Demanda \$/MWh													
Año	Ene	Feb	Mar	Abr	May	Jun	Jul	Ago	Sep	Oct	Nov	Dic	Prom
2020	43.61	44.26	44.42	43.37	41.61	39.35	38.17	32.89	31.38	28.05	29.48	34.14	37.56
2021	41.30	47.16	50.45	62.53	56.51	48.55	44.23	38.42	34.77	32.09	32.80	37.17	43.83
2022	44.40	52.06	55.67	72.74	66.36	54.56	50.85	43.86	40.30	35.16	37.44	42.30	49.64
2023	47.36	56.77	63.94	86.35	76.34	55.09	39.76	28.26	26.39	22.14	22.14	29.39	46.16
2024	35.82	41.90	47.00	54.89	47.84	39.01	23.46	11.99	7.26	0.49	0.53	2.69	26.07
2025	6.48	10.40	17.55	42.49	32.09	19.48	19.56	11.27	9.46	2.05	2.04	4.69	14.80
2026	8.67	17.22	25.02	45.00	35.34	24.12	25.55	17.02	11.50	3.36	5.25	9.37	18.95
2027	17.10	27.48	34.49	50.70	38.94	30.11	28.35	15.38	10.69	7.14	8.39	11.92	23.39
2028	18.37	25.83	35.44	53.37	41.19	32.01	32.72	23.28	18.72	11.89	12.38	16.01	26.77
2029	22.68	31.84	39.85	57.10	47.91	37.46	35.82	27.20	23.08	10.67	9.44	11.79	29.57
2030	15.94	20.65	27.87	42.10	31.02	22.37	21.82	13.03	11.16	4.58	4.14	5.99	18.39
2031	10.52	20.28	27.54	40.20	33.58	24.08	28.73	18.22	13.91	8.43	8.46	10.58	20.38
2032	18.62	27.66	36.10	48.96	43.99	36.82	37.52	21.22	18.93	11.08	12.52	15.86	27.44
2033	21.17	31.71	39.04	52.52	39.57	33.62	32.35	18.57	18.73	13.86	16.02	20.25	28.12
2034	29.55	38.20	44.48	58.08	46.63	42.43	41.56	27.60	21.45	14.44	15.97	18.92	33.27

7