

Plan de Expansión del Sistema Interconectado Nacional 2020 – 2034

Tomo II Plan Indicativo de Generación

Tomo II - Anexo 4

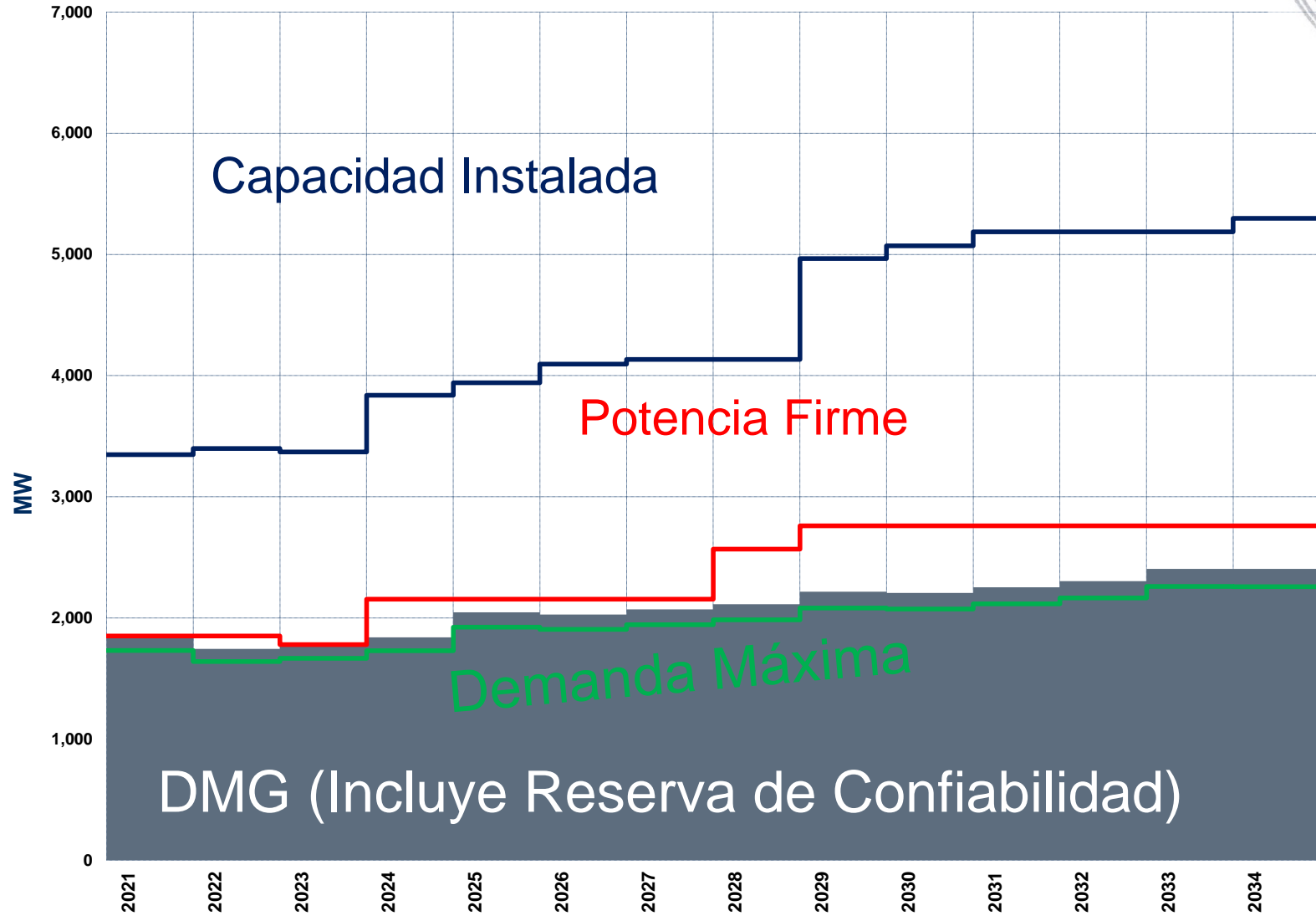
Salidas del Escenario de Demanda Baja:

Escenario Business as usual (BaU)

Escenario Tendencial considerando:

- Crecimiento bajo de la demanda.
- Crecimiento moderado de los Precios de los Combustibles.
- Proyectos renovables que incluyen hidroeléctricos, eólicos y solares con licencia o concesión definitiva o en trámite.
- Proyectos térmicos que incluyen los combustibles convencionales [Bunker C ó “Heavy Fuel Oil (HFO)” y Diesel], Gas Licuado de Petróleo (Propano) y Gas Natural (incluyendo las facilidades de regasificación) con licencia definitiva o en trámite siempre bajo criterio de mínimo costo.
- Considerar fuentes eólicas, gas natural y carbón (incluyendo las facilidades de regasificación e importación, según aplique) adicionales a partir del año 2024.
- Considerar fuentes solares adicionales a partir del año 2024.

Gráfico N° A3.1 Balance de Potencia vs Demanda del Escenario de Demanda Baja



Cuadro N° A3.1 Capacidad Firme del Escenario de Demanda Baja

Agente Generador	Nombre	Capacidad Instalada (MW)	Potencia Efectiva (MW)	Potencia Firme (MW)	2021	2022	2023	2024	2025	2026	2027	2028	2029	2030	2031	2032	2033	2034	2035
AES Panamá S.R.L.	La Estrella	47.20	46.00	16.13	16.13	16.13	16.13	16.13	16.13	16.13	16.13	16.13	16.13	16.13	16.13	16.13	16.13	16.13	16.13
AES Panamá S.R.L.	Los Valles	54.76	53.99	17.63	17.63	17.63	17.63	17.63	17.63	17.63	17.63	17.63	17.63	17.63	17.63	17.63	17.63	17.63	17.63
ENEL Fortuna, S.A.	Fortuna	300.00	299.97	300.00	300.00	300.00	300.00	300.00	300.00	300.00	300.00	300.00	300.00	300.00	300.00	300.00	300.00	300.00	300.00
AES Panamá S.R.L.	Bayano	260.00	259.97	160.12	160.12	160.12	160.12	160.12	160.12	160.12	160.12	160.12	160.12	160.12	160.12	160.12	160.12	160.12	160.12
AES Panamá S.R.L.	Estí	120.00	119.99	112.67	112.67	112.67	112.67	112.67	112.67	112.67	112.67	112.67	112.67	112.67	112.67	112.67	112.67	112.67	112.67
Istmus Hydropower Corp	Concepción	11.00	9.99	2.49	2.49	2.49	2.49	2.49	2.49	2.49	2.49	2.49	2.49	2.49	2.49	2.49	2.49	2.49	2.49
Caldera Energy Corp.	Mendre	19.75	19.76	3.92	3.92	3.92	3.92	3.92	3.92	3.92	3.92	3.92	3.92	3.92	3.92	3.92	3.92	3.92	3.92
Energía y Servicios de Panamá, S.A. (ESEPSA)	Algarrobos	9.86	9.86	2.41	2.41	2.41	2.41	2.41	2.41	2.41	2.41	2.41	2.41	2.41	2.41	2.41	2.41	2.41	2.41
Energía y Servicios de Panamá, S.A. (ESEPSA)	Dolega	3.13	3.12	1.10	1.10	1.10	1.10	1.10	1.10	1.10	1.10	1.10	1.10	1.10	1.10	1.10	1.10	1.10	1.10
Energía y Servicios de Panamá, S.A. (ESEPSA)	La Yeguada	8.20	6.60	3.00	3.00	3.00	3.00	3.00	3.00	3.00	3.00	3.00	3.00	3.00	3.00	3.00	3.00	3.00	3.00
Energía y Servicios de Panamá, S.A. (ESEPSA)	Macho Monte	2.40	2.40	0.80	0.80	0.80	0.80	0.80	0.80	0.80	0.80	0.80	0.80	0.80	0.80	0.80	0.80	0.80	0.80
Bontex, S.A.	Gualaca	25.60	25.47	23.04	23.04	23.04	23.04	23.04	23.04	23.04	23.04	23.04	23.04	23.04	23.04	23.04	23.04	23.04	23.04
Ideal Panamá, S.A.	Bajo de Mina	56.80	56.79	20.07	20.07	20.07	20.07	20.07	20.07	20.07	20.07	20.07	20.07	20.07	20.07	20.07	20.07	20.07	20.07
Alternegy, S.A.	Lorena	37.60	33.84	30.62	30.62	30.62	30.62	30.62	30.62	30.62	30.62	30.62	30.62	30.62	30.62	30.62	30.62	30.62	30.62
AES Chanquinola, S.R.L.	Chanquinola I (Chan-75 El Gavilán)	212.40	212.38	165.67	165.67	165.67	165.67	165.67	165.67	165.67	165.67	165.67	165.67	165.67	165.67	165.67	165.67	165.67	165.67
AES Chanquinola, S.R.L.	Mini Chan	9.77	9.70	9.66	9.66	9.66	9.66	9.66	9.66	9.66	9.66	9.66	9.66	9.66	9.66	9.66	9.66	9.66	9.66
Hidro Boquerón, S.A.	Macano	5.25	5.25	0.90	0.90	0.90	0.90	0.90	0.90	0.90	0.90	0.90	0.90	0.90	0.90	0.90	0.90	0.90	0.90
Paso Ancho Hydro-Power, Corp.	Paso Ancho	6.16	6.08	3.08	3.08	3.08	3.08	3.08	3.08	3.08	3.08	3.08	3.08	3.08	3.08	3.08	3.08	3.08	3.08
Alternegy, S.A.	Prudencia	62.78	60.88	50.09	50.09	50.09	50.09	50.09	50.09	50.09	50.09	50.09	50.09	50.09	50.09	50.09	50.09	50.09	50.09
Salto de Franconi S.A.	Los Planetas I	4.82	4.20	1.10	1.10	1.10	1.10	1.10	1.10	1.10	1.10	1.10	1.10	1.10	1.10	1.10	1.10	1.10	1.10
Generadora Pedregalito, S.A.	Pedregalito I	19.90	2.04	2.04	2.04	2.04	2.04	2.04	2.04	2.04	2.04	2.04	2.04	2.04	2.04	2.04	2.04	2.04	2.04
Generadora Río Chico S.A.	Pedregalito II	13.49	12.52	0.38	0.38	0.38	0.38	0.38	0.38	0.38	0.38	0.38	0.38	0.38	0.38	0.38	0.38	0.38	0.38
Ideal Panamá, S.A.	Baitún	87.59	87.59	31.09	31.09	31.09	31.09	31.09	31.09	31.09	31.09	31.09	31.09	31.09	31.09	31.09	31.09	31.09	31.09
Las Perlas Norte, S.A.	Las Perlas Norte	10.00	10.00	2.46	2.46	2.46	2.46	2.46	2.46	2.46	2.46	2.46	2.46	2.46	2.46	2.46	2.46	2.46	2.46
Las Perlas Sur, S.A.	Las Perlas Sur	10.00	10.00	2.46	2.46	2.46	2.46	2.46	2.46	2.46	2.46	2.46	2.46	2.46	2.46	2.46	2.46	2.46	2.46
Electrogeneradora del Istmo, S.A.	Mendre II	8.12	7.80	1.56	1.56	1.56	1.56	1.56	1.56	1.56	1.56	1.56	1.56	1.56	1.56	1.56	1.56	1.56	1.56
Hidroibérica, S.A.	El Fraile	5.36	5.36	1.50	1.50	1.50	1.50	1.50	1.50	1.50	1.50	1.50	1.50	1.50	1.50	1.50	1.50	1.50	1.50
Generadora Alto Valle, S.A.	Cochea	15.50	15.44	3.06	3.06	3.06	3.06	3.06	3.06	3.06	3.06	3.06	3.06	3.06	3.06	3.06	3.06	3.06	3.06
Electron Investment	Pando	37.00	30.18	25.13	25.13	25.13	25.13	25.13	25.13	25.13	25.13	25.13	25.13	25.13	25.13	25.13	25.13	25.13	25.13
Electron Investment	Monte Lirio	53.75	53.71	32.38	32.38	32.38	32.38	32.38	32.38	32.38	32.38	32.38	32.38	32.38	32.38	32.38	32.38	32.38	32.38
Hidroeléctrica San Lorenzo S.A.	San Lorenzo	8.70	8.26	1.33	1.33	1.33	1.33	1.33	1.33	1.33	1.33	1.33	1.33	1.33	1.33	1.33	1.33	1.33	1.33
Hydro Caisán, S.A.	El Alto	75.00	72.83	22.14	22.14	22.14	22.14	22.14	22.14	22.14	22.14	22.14	22.14	22.14	22.14	22.14	22.14	22.14	22.14
Desarrollos Hidroeléctricos Corp.	San Andres	9.89	9.57	2.54	2.54	2.54	2.54	2.54	2.54	2.54	2.54	2.54	2.54	2.54	2.54	2.54	2.54	2.54	2.54
Hydro Piedra, S.A.	RP-490	14.30	12.00	3.37	3.37	3.37	3.37	3.37	3.37	3.37	3.37	3.37	3.37	3.37	3.37	3.37	3.37	3.37	3.37
Hidroecológica del Teribe, S.A.	Bonyic	31.31	30.00	22.22	22.22	22.22	22.22	22.22	22.22	22.22	22.22	22.22	22.22	22.22	22.22	22.22	22.22	22.22	22.22
Generadora del Istmo S.A.	Barro Blanco	26.80	26.77	11.57	11.57	11.57	11.57	11.57	11.57	11.57	11.57	11.57	11.57	11.57	11.57	11.57	11.57	11.57	11.57
Generadora del Istmo S.A.	Barro Blanco Minicentral	1.88	1.83	1.70	1.70	1.70	1.70	1.70	1.70	1.70	1.70	1.70	1.70	1.70	1.70	1.70	1.70	1.70	1.70
Empresa Nacional de Energía, S.A.	Bugaba I	5.14	5.14	0.51	0.51	0.51	0.51	0.51	0.51	0.51	0.51	0.51	0.51	0.51	0.51	0.51	0.51	0.51	0.51
Fountain Intertrade Corp.	La Potra (Bajo Frio)	27.90	27.04	8.66	8.66	8.66	8.66	8.66	8.66	8.66	8.66	8.66	8.66	8.66	8.66	8.66	8.66	8.66	8.66
Fountain Intertrade Corp.	Salsipuedes (Bajo Frio)	27.90	27.68	8.66	8.66	8.66	8.66	8.66	8.66	8.66	8.66	8.66	8.66	8.66	8.66	8.66	8.66	8.66	8.66
Salto de Franconi S.A.	Los Planetas 2	8.89	7.38	3.35	3.35	3.35	3.35	3.35	3.35	3.35	3.35	3.35	3.35	3.35	3.35	3.35	3.35	3.35	3.35
Fountain Intertrade Corp.	La Potra G4 (Bajo Frio)	2.10	2.03	2.10	2.10	2.10	2.10	2.10	2.10	2.10	2.10	2.10	2.10	2.10	2.10	2.10	2.10	2.10	2.10
Ideal Panamá, S.A.	Bajo de Mina G3	0.60	0.60	0.59	0.59	0.59	0.59	0.59	0.59	0.59	0.59	0.59	0.59	0.59	0.59	0.59	0.59	0.59	0.59
Ideal Panamá, S.A.	Baitún G3	1.73	1.70	1.70	1.70	1.70	1.70	1.70	1.70	1.70	1.70	1.70	1.70	1.70	1.70	1.70	1.70	1.70	1.70
Empresa Nacional de Energía, S.A.	Bugaba 2	6.33	6.33	1.36	1.36	1.36	1.36	1.36	1.36	1.36	1.36	1.36	1.36	1.36	1.36	1.36	1.36	1.36	1.36
Corporación de Energía del Istmo Ltd.	Las Cruces	19.47	19.41	3.17	3.17	3.17	3.17	3.17	3.17	3.17	3.17	3.17	3.17	3.17	3.17	3.17	3.17	3.17	3.17
Corporación de Energía del Istmo Ltd.	Las Cruces Und 3	0.97	0.79	0.79	0.79	0.79	0.79	0.79	0.79	0.79	0.79	0.79	0.79	0.79	0.79	0.79	0.79	0.79	0.79
Hidroeléctrica Bajos del Totuma, S.A.	Bajo de Totumas	6.33	6.30	2.42	2.42	2.42	2.42	2.42	2.42	2.42	2.42	2.42	2.42	2.42	2.42	2.42	2.42	2.42	2.42
Hydro Piedra, S.A.	La Cuchilla	8.40	8.23	1.31	1.31	1.31	1.31	1.31	1.31	1.31	1.31	1.31	1.31	1.31	1.31	1.31	1.31	1.31	1.31
Generadora Pedregalito, S.A.	Pedregalito I Unidad 3	0.22	0.22	0.22	0.22	0.22	0.22	0.22	0.22	0.22	0.22	0.22	0.22	0.22	0.22	0.22	0.22	0.22	0.22
Eco Groove Investment, INC.	Eco-Tizingal	*0.741	*0.741	0.00	0.00	0.00	0.00	0.00	0.00	0.00	0.00	0.00	0.00	0.00	0.00	0.00	0.00	0.00	0.00
Total Hidroeléctrico		1802.80	1772.81	1126.28	1126.28	1126.28	1126.28	1126.28	1126.28	1126.28	1126.28	1126.28	1126.28	1126.28	1126.28	1126.28	1126.28	1126.28	1126.28

Agente Generador	Nombre	Capacidad Instalada (MW)	Potencia Efectiva (MW)	Potencia Firme (MW)	2021	2022	2023	2024	2025	2026	2027	2028	2029	2030	2031	2032	2033	2034	2035
Alternegy, S.A.	Cativa	87.00	83.49	73.24	73.24	73.24	73.24												
Autoridad del Canal de Panamá	Miraflores G5	18.00	17.55	17.55	17.55	17.55	17.55												
Autoridad del Canal de Panamá	Miraflores G10	40.81	38.95	38.95	38.95	38.95	38.95	38.95	38.95	38.95	38.95	38.95	38.95	38.95	38.95	38.95	38.95	38.95	38.95
Bahía Las Minas Corp.	J. Brown G5	33.00	32.42	22.52	22.52	22.52													
Bahía Las Minas Corp.	J. Brown G6	33.00	32.42	20.32	20.32														
Bahía Las Minas Corp.	BLM 8	34.00	32.42	32.46	32.46														
Bahía Las Minas Corp.	BLM Carbón (BLM 2)	36.67	36.67	0.00															
Bahía Las Minas Corp.	BLM Carbón (BLM 3)	36.67	36.67	28.73															
Bahía Las Minas Corp.	BLM Carbón (BLM 4)	36.67	36.67	30.11															
Bahía Las Minas Corp.	BLM 9 Carbón	56.14	38.18	30.37															
Gas Natural Atlantico S de R.L.	Costa Norte TG 1	73.69	73.69</																

Cuadro N° A3.1 Capacidad Firme del Escenario de Demanda Baja (Continuación)

Agente Generador	Nombre	Capacidad Instalada (MW)	Potencia Efectiva (MW)	Potencia Firme (MW)	2021	2022	2023	2024	2025	2026	2027	2028	2029	2030	2031	2032	2033	2034	2035
AES Panamá S.R.L.	Nuevo Chagres	55.00	55.00	0.00	0.00	0.00	0.00	0.00	0.00	0.00	0.00	0.00	0.00	0.00	0.00	0.00	0.00	0.00	0.00
UEP Penonomé II, S. A.	Rosa de los Vientos Etapa I	52.50	52.50	0.00	0.00	0.00	0.00	0.00	0.00	0.00	0.00	0.00	0.00	0.00	0.00	0.00	0.00	0.00	0.00
UEP Penonomé II, S. A.	Marañón	17.50	17.50	0.00	0.00	0.00	0.00	0.00	0.00	0.00	0.00	0.00	0.00	0.00	0.00	0.00	0.00	0.00	0.00
UEP Penonomé II, S. A.	Portobello Ballestillas	32.50	32.50	0.00	0.00	0.00	0.00	0.00	0.00	0.00	0.00	0.00	0.00	0.00	0.00	0.00	0.00	0.00	0.00
UEP Penonomé II, S. A.	Nuevo Chagres II	62.50	62.50	0.00	0.00	0.00	0.00	0.00	0.00	0.00	0.00	0.00	0.00	0.00	0.00	0.00	0.00	0.00	0.00
UEP Penonomé II, S. A.	Rosa de los Vientos Etapa II	50.00	50.00	0.00	0.00	0.00	0.00	0.00	0.00	0.00	0.00	0.00	0.00	0.00	0.00	0.00	0.00	0.00	0.00
Total Eólico		270.00	270.00	0.00	0.00	0.00	0.00	0.00	0.00	0.00	0.00	0.00	0.00	0.00	0.00	0.00	0.00	0.00	0.00
Agente Generador	Nombre	Capacidad Instalada (MW)	Potencia Efectiva (MW)	Potencia Firme (MW)	2021	2022	2023	2024	2025	2026	2027	2028	2029	2030	2031	2032	2033	2034	2035
Azucarera Nacional	Cocle Solar	0.96	0.96	0	0.00	0.00	0.00	0.00	0.00	0.00	0.00	0.00	0.00	0.00	0.00	0.00	0.00	0.00	0.00
Concepto Solar, S.A.	Bejuco Solar	0.96	0.96	0.00	0.00	0.00	0.00	0.00	0.00	0.00	0.00	0.00	0.00	0.00	0.00	0.00	0.00	0.00	0.00
Daconan Star Solar, S.A.	Daconan Solar	0.24	0.24	0.00	0.00	0.00	0.00	0.00	0.00	0.00	0.00	0.00	0.00	0.00	0.00	0.00	0.00	0.00	0.00
Divisa Solar 10 MW, S.A.	Divisa Solar	9.90	8.16	0.00	0.00	0.00	0.00	0.00	0.00	0.00	0.00	0.00	0.00	0.00	0.00	0.00	0.00	0.00	0.00
Empresa de Generación Eléctrica, S.A.	Sariqua	2.40	2.40	0.00	0.00	0.00	0.00	0.00	0.00	0.00	0.00	0.00	0.00	0.00	0.00	0.00	0.00	0.00	0.00
Empresa Nacional de Energía, S.A.	Central Fotovoltaica Bugaba	2.40	2.40	0.00	0.00	0.00	0.00	0.00	0.00	0.00	0.00	0.00	0.00	0.00	0.00	0.00	0.00	0.00	0.00
Enel Solar, S.R.L.	Chiriquí	9.87	9.80	0.00	0.00	0.00	0.00	0.00	0.00	0.00	0.00	0.00	0.00	0.00	0.00	0.00	0.00	0.00	0.00
Enel Solar, S.R.L.	Generadora Solar Caldera	4.91	5.28	0.00	0.00	0.00	0.00	0.00	0.00	0.00	0.00	0.00	0.00	0.00	0.00	0.00	0.00	0.00	0.00
Enel Solar, S.R.L.	Sol de David	7.63	7.92	0.00	0.00	0.00	0.00	0.00	0.00	0.00	0.00	0.00	0.00	0.00	0.00	0.00	0.00	0.00	0.00
Enel Solar, S.R.L.	Vista Alegre	8.22	8.22	0.00	0.00	0.00	0.00	0.00	0.00	0.00	0.00	0.00	0.00	0.00	0.00	0.00	0.00	0.00	0.00
Enel Solar, S.R.L.	Sol Real	10.78	10.78	0.00	0.00	0.00	0.00	0.00	0.00	0.00	0.00	0.00	0.00	0.00	0.00	0.00	0.00	0.00	0.00
Enel Solar, S.R.L.	Estrella Solar	4.93	4.79	0.00	0.00	0.00	0.00	0.00	0.00	0.00	0.00	0.00	0.00	0.00	0.00	0.00	0.00	0.00	0.00
Farallón Solar 2, S.A.	Farallón Solar 2	4.80	4.80	0.00	0.00	0.00	0.00	0.00	0.00	0.00	0.00	0.00	0.00	0.00	0.00	0.00	0.00	0.00	0.00
Hidroibérica, S.A.	El Fraile Solar	0.48	0.48	0.00	0.00	0.00	0.00	0.00	0.00	0.00	0.00	0.00	0.00	0.00	0.00	0.00	0.00	0.00	0.00
Llano Sánchez Solar Powe One, S.A. (Enel Solar, S.R.L.)	Milton Solar	10.26	10.26	0.00	0.00	0.00	0.00	0.00	0.00	0.00	0.00	0.00	0.00	0.00	0.00	0.00	0.00	0.00	0.00
Llano Sánchez Solar Power, S.A.	Don Félix	9.90	9.90	0.00	0.00	0.00	0.00	0.00	0.00	0.00	0.00	0.00	0.00	0.00	0.00	0.00	0.00	0.00	0.00
Panasolar2, S.A.	Pocri	16.00	15.93	0.00	0.00	0.00	0.00	0.00	0.00	0.00	0.00	0.00	0.00	0.00	0.00	0.00	0.00	0.00	0.00
Panasolar Generation, S.A.	Panasolar Generation	9.90	9.90	0.00	0.00	0.00	0.00	0.00	0.00	0.00	0.00	0.00	0.00	0.00	0.00	0.00	0.00	0.00	0.00
Photovoltaics Developments	Ecosolar 2	10.00	10.00	0.00	0.00	0.00	0.00	0.00	0.00	0.00	0.00	0.00	0.00	0.00	0.00	0.00	0.00	0.00	0.00
Photovoltaics Investments Corp.	Ecosolar	10.00	10.00	0.00	0.00	0.00	0.00	0.00	0.00	0.00	0.00	0.00	0.00	0.00	0.00	0.00	0.00	0.00	0.00
PSZ1, S.A.	El Espinal	9.26	8.48	0.00	0.00	0.00	0.00	0.00	0.00	0.00	0.00	0.00	0.00	0.00	0.00	0.00	0.00	0.00	0.00
Solar Azuero Venture, S. de R.L.	Miraflores Los Ángeles	9.52	9.31	0.00	0.00	0.00	0.00	0.00	0.00	0.00	0.00	0.00	0.00	0.00	0.00	0.00	0.00	0.00	0.00
Solar Cocle Venture, S. de R.L.	Miraflores Cocle	8.99	8.75	0.00	0.00	0.00	0.00	0.00	0.00	0.00	0.00	0.00	0.00	0.00	0.00	0.00	0.00	0.00	0.00
Solar Development Panamá, S.A.	Santiago Gen 1	5.85	5.00	0.00	0.00	0.00	0.00	0.00	0.00	0.00	0.00	0.00	0.00	0.00	0.00	0.00	0.00	0.00	0.00
Solar Panamá Venture, S. de R.L.	Miraflores Paris	8.99	8.75	0.00	0.00	0.00	0.00	0.00	0.00	0.00	0.00	0.00	0.00	0.00	0.00	0.00	0.00	0.00	0.00
Tecnisol I, S.A.	IKAKO	10.00	10.00	0.00	0.00	0.00	0.00	0.00	0.00	0.00	0.00	0.00	0.00	0.00	0.00	0.00	0.00	0.00	0.00
Tecnisol II, S.A.	IKAKO I	10.00	10.00	0.00	0.00	0.00	0.00	0.00	0.00	0.00	0.00	0.00	0.00	0.00	0.00	0.00	0.00	0.00	0.00
Tecnisol III, S.A.	IKAKO II	10.00	10.00	0.00	0.00	0.00	0.00	0.00	0.00	0.00	0.00	0.00	0.00	0.00	0.00	0.00	0.00	0.00	0.00
Tecnisol IV, S.A.	IKAKO III	10.00	10.00	0.00	0.00	0.00	0.00	0.00	0.00	0.00	0.00	0.00	0.00	0.00	0.00	0.00	0.00	0.00	0.00
Total Solar		217.15	213.47	0.00	0.00	0.00	0.00	0.00	0.00	0.00	0.00	0.00	0.00	0.00	0.00	0.00	0.00	0.00	0.00
Total Renovable		487.15	483.47	0.00	0.00	0.00	0.00	0.00	0.00	0.00	0.00	0.00	0.00	0.00	0.00	0.00	0.00	0.00	0.00
Total Existente		3508.59	3412.16	2188.27	1850.20	1850.20	1774.90	1538.62	1538.62	1538.62	1538.62	1538.62	1538.62	1538.62	1538.62	1538.62	1538.62	1538.62	1538.62
Proyectos Hidroeléctricos (Futuros)	Nombre	Capacidad Instalada (MW)	Potencia Efectiva (MW)	Potencia Firme (MW)	2021	2022	2023	2024	2025	2026	2027	2028	2029	2030	2031	2032	2033	2034	2035
Hydro Caisán, S.A.	El Alto G4	1.17	1.11	1.10	1.10	1.10	1.10	1.10	1.10	1.10	1.10	1.10	1.10	1.10	1.10	1.10	1.10	1.10	1.10
Navitas Internacional, S.A.	Chuspa	8.80	8.80	2.30			2.30	2.30	2.30	2.30	2.30	2.30	2.30	2.30	2.30	2.30	2.30	2.30	2.30
Hidroeléctrica Barriles, S.A.	Colorado	5.14	4.74	1.94			1.94	1.94	1.94	1.94	1.94	1.94	1.94	1.94	1.94	1.94	1.94	1.94	1.94
Corporación de Energía del Istmo Ltd.	San Bartolo	19.44	19.44	6.64				6.64	6.64	6.64	6.64	6.64	6.64	6.64	6.64	6.64	6.64	6.64	6.64
Corporación de Energía del Istmo Ltd.	San Bartolo Minicentral	1.00	1.00	1.00				1.00	1.00	1.00	1.00	1.00	1.00	1.00	1.00	1.00	1.00	1.00	1.00
Empresa de Generación Eléctrica, S.A.	Changuinola II (Bocas del Toro)	214.76	210.94	180.89									180.89	180.89	180.89	180.89	180.89	180.89	180.89
Empresa de Generación Eléctrica, S.A.	Changuinola II Unidad 3 (Bocas del Toro Minicentral)	13.70	12.95	12.95									12.95	12.95	12.95	12.95	12.95	12.95	12.95
Total Hidroeléctrico Futuro		264.01	258.98	228.19	1.10	1.10	5.34	12.98	12.98	12.98	12.98	12.98	206.82	206.82	206.82	206.82	206.82	206.82	206.82
Proyectos Termoeléctricos (Futuros)	Nombre	Capacidad Instalada (MW)	Potencia Efectiva (MW)	Potencia Firme (MW)	2021	2022	2023	2024	2025	2026	2027	2028	2029	2030	2031	2032	2033	2034	2035
Central Azucarero de Alarje, S.A.	CADASA	*30.00	*30.00	0.00	0.00	0.00	0.00	0.00	0.00	0.00	0.00	0.00	0.00	0.00	0.00	0.00	0.00	0.00	0.00
Generadora de Gatun, S.A.	C.T. Gatun (antes Telfers)	670.00	656.16	603.00				603.00	603.00	603.00	603.00	603.00	603.00	603.00	603.00	603.00	603.00	603.00	603.00
Sinolam Smarter Energy LNG Power Co, Inc.	Gas To Power Panamá GTPP	458.10	424.70	412.29								412.29	412.29	412.29	412.29	412.29	412.29	412.29	412.29
Total Termoeléctrico Futuro		1128.10	1080.86	2823.19	0.00	0.													


Cuadro N° A3.1 Capacidad Firme del Escenario de Demanda Baja (Continuación)

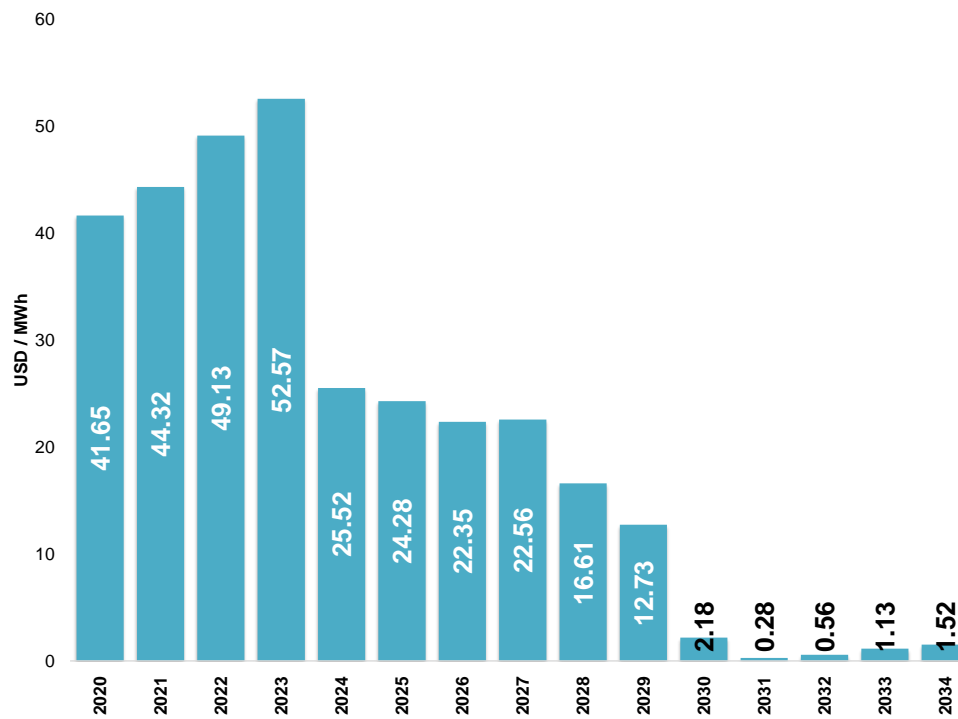
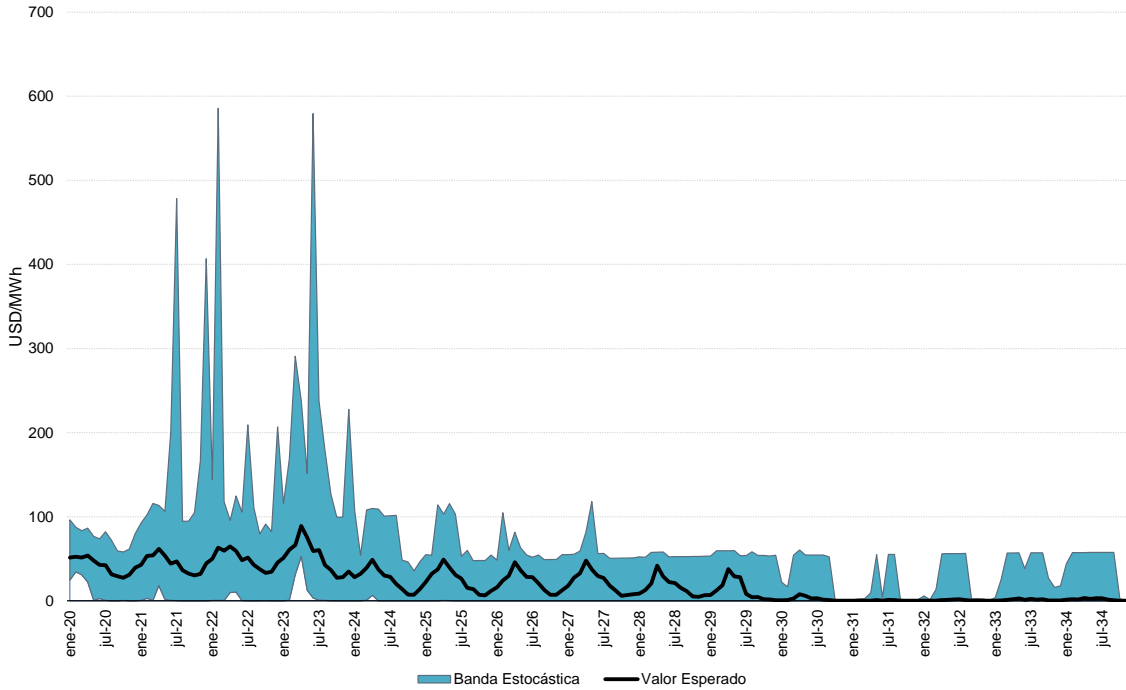
Proyectos Solares (Futuros)	Nombre	Capacidad Instalada (MW)	Potencia Efectiva (MW)	Potencia Firme (MW)	2021	2022	2023	2024	2025	2026	2027	2028	2029	2030	2031	2032	2033	2034	2035
Solpac Investment, S.A.	Pacora II Etapa 1	3.00	3.00	0.00	0.00	0.00	0.00	0.00	0.00	0.00	0.00	0.00	0.00	0.00	0.00	0.00	0.00	0.00	0.00
Daconan Star Solar, S.A.	Daconan Solar	3.00	3.00	0.00	0.00	0.00	0.00	0.00	0.00	0.00	0.00	0.00	0.00	0.00	0.00	0.00	0.00	0.00	0.00
Avanzalia Panamá S.A.	Penonomé	120.00	120.00	0.00	0.00	0.00	0.00	0.00	0.00	0.00	0.00	0.00	0.00	0.00	0.00	0.00	0.00	0.00	0.00
AES Panamá S.R.L.	Cedro Solar	9.98	9.98	0.00	0.00	0.00	0.00	0.00	0.00	0.00	0.00	0.00	0.00	0.00	0.00	0.00	0.00	0.00	0.00
AES Panamá S.R.L.	Caoba Solar	9.98	9.98	0.00	0.00	0.00	0.00	0.00	0.00	0.00	0.00	0.00	0.00	0.00	0.00	0.00	0.00	0.00	0.00
AES Panamá S.R.L.	Pesé Solar	9.97	9.97	0.00	0.00	0.00	0.00	0.00	0.00	0.00	0.00	0.00	0.00	0.00	0.00	0.00	0.00	0.00	0.00
AES Panamá S.R.L.	Mayorca Solar	9.98	9.98	0.00	0.00	0.00	0.00	0.00	0.00	0.00	0.00	0.00	0.00	0.00	0.00	0.00	0.00	0.00	0.00
Farallón Solar 2, S.A.	Farallón Solar 2	5.19	5.19	0.00	0.00	0.00	0.00	0.00	0.00	0.00	0.00	0.00	0.00	0.00	0.00	0.00	0.00	0.00	0.00
Progreso Solar 20 MW, S.A.	La Esperanza Solar	19.99	19.99	0.00	0.00	0.00	0.00	0.00	0.00	0.00	0.00	0.00	0.00	0.00	0.00	0.00	0.00	0.00	0.00
Jagüito Solar 10 MW, S.A.	Jagüito Solar	9.99	9.99	0.00	0.00	0.00	0.00	0.00	0.00	0.00	0.00	0.00	0.00	0.00	0.00	0.00	0.00	0.00	0.00
GED Gersol Uno, S.A.	Llano Sánchez	9.99	9.99	0.00	0.00	0.00	0.00	0.00	0.00	0.00	0.00	0.00	0.00	0.00	0.00	0.00	0.00	0.00	0.00
PANASOLAR GREEN ENERGY, CORP.	Panasolar II	5.00	5.00	0.00	0.00	0.00	0.00	0.00	0.00	0.00	0.00	0.00	0.00	0.00	0.00	0.00	0.00	0.00	0.00
PANASOLAR GREEN POWER, S.A.	Panasolar III	5.00	5.00	0.00	0.00	0.00	0.00	0.00	0.00	0.00	0.00	0.00	0.00	0.00	0.00	0.00	0.00	0.00	0.00
Pedregalito Solar Power S.A.	Pedregalito Solar Power	10.00	10.00	0.00	0.00	0.00	0.00	0.00	0.00	0.00	0.00	0.00	0.00	0.00	0.00	0.00	0.00	0.00	0.00
Solar Power Industry Corporation	RPM Solar Caizán 01	10.00	10.00	0.00	0.00	0.00	0.00	0.00	0.00	0.00	0.00	0.00	0.00	0.00	0.00	0.00	0.00	0.00	0.00
Generadora Solar de Energía, S.A.	RPM Solar Caizán 02	10.00	10.00	0.00	0.00	0.00	0.00	0.00	0.00	0.00	0.00	0.00	0.00	0.00	0.00	0.00	0.00	0.00	0.00
Providencia Solar 1, S.A.	Providencia Solar 1	9.95	9.95	0.00	0.00	0.00	0.00	0.00	0.00	0.00	0.00	0.00	0.00	0.00	0.00	0.00	0.00	0.00	0.00
Celsolar, S.A.	Celsia Solar Prudencia	10.58	10.58	0.00	0.00	0.00	0.00	0.00	0.00	0.00	0.00	0.00	0.00	0.00	0.00	0.00	0.00	0.00	0.00
Generadora Solar Occidente, S.A.	Cerro Viejo Solar	20.00	20.00	0.00	0.00	0.00	0.00	0.00	0.00	0.00	0.00	0.00	0.00	0.00	0.00	0.00	0.00	0.00	0.00
AES Panamá S.R.L.	Los Santos Solar	7.56	7.56	0.00	0.00	0.00	0.00	0.00	0.00	0.00	0.00	0.00	0.00	0.00	0.00	0.00	0.00	0.00	0.00
AES Panamá S.R.L.	Estí Solar I	9.90	9.90	0.00	0.00	0.00	0.00	0.00	0.00	0.00	0.00	0.00	0.00	0.00	0.00	0.00	0.00	0.00	0.00
Generadora de Energía Renovable, S.A.	Campo Solar La Victoria	10.00	10.00	0.00	0.00	0.00	0.00	0.00	0.00	0.00	0.00	0.00	0.00	0.00	0.00	0.00	0.00	0.00	0.00
Electricidad Solar S.A.	Mendoza Solar	3.00	3.00	0.00	0.00	0.00	0.00	0.00	0.00	0.00	0.00	0.00	0.00	0.00	0.00	0.00	0.00	0.00	0.00
Las Praderas Solar Power Corporation	RPM Solar Caizán 03	10.00	10.00	0.00	0.00	0.00	0.00	0.00	0.00	0.00	0.00	0.00	0.00	0.00	0.00	0.00	0.00	0.00	0.00
Kaizan Solar Energy Corporation	RPM Solar Caizán 04	10.00	10.00	0.00	0.00	0.00	0.00	0.00	0.00	0.00	0.00	0.00	0.00	0.00	0.00	0.00	0.00	0.00	0.00
Generadora Solar el Puerto, S.A.	Baco Solar	25.90	25.90	0.00	0.00	0.00	0.00	0.00	0.00	0.00	0.00	0.00	0.00	0.00	0.00	0.00	0.00	0.00	0.00
Generadora Solar Austral, S.A.	Madre Vieja Solar	25.90	25.90	0.00	0.00	0.00	0.00	0.00	0.00	0.00	0.00	0.00	0.00	0.00	0.00	0.00	0.00	0.00	0.00
GED Gersol Dos, S.A.	La Salamanca	8.00	8.00	0.00	0.00	0.00	0.00	0.00	0.00	0.00	0.00	0.00	0.00	0.00	0.00	0.00	0.00	0.00	0.00
AES Panamá S.R.L.	Los Santos Solar II	9.98	9.98	0.00	0.00	0.00	0.00	0.00	0.00	0.00	0.00	0.00	0.00	0.00	0.00	0.00	0.00	0.00	0.00
AES Panamá S.R.L.	Los Santos Solar III	9.98	9.98	0.00	0.00	0.00	0.00	0.00	0.00	0.00	0.00	0.00	0.00	0.00	0.00	0.00	0.00	0.00	0.00
Solar Development Panamá, S.A.	El Chumical I	40.00	40.00	0.00	0.00	0.00	0.00	0.00	0.00	0.00	0.00	0.00	0.00	0.00	0.00	0.00	0.00	0.00	0.00
AES Panamá S.R.L.	Pedasi Solar	9.98	9.98	0.00	0.00	0.00	0.00	0.00	0.00	0.00	0.00	0.00	0.00	0.00	0.00	0.00	0.00	0.00	0.00
AES Panamá S.R.L.	Corotú Solar	9.98	9.98	0.00	0.00	0.00	0.00	0.00	0.00	0.00	0.00	0.00	0.00	0.00	0.00	0.00	0.00	0.00	0.00
HP Solar, S.A.	HPSolar	20.00	0.00	0.00	0.00	0.00	0.00	0.00	0.00	0.00	0.00	0.00	0.00	0.00	0.00	0.00	0.00	0.00	0.00
Solar Boqueron, S.A.	Macanosolar	4.75	0.00	0.00	0.00	0.00	0.00	0.00	0.00	0.00	0.00	0.00	0.00	0.00	0.00	0.00	0.00	0.00	0.00
	Solar 01 Correg. de Progreso	30.00	30.00	0.00	0.00	0.00	0.00	0.00	0.00	0.00	0.00	0.00	0.00	0.00	0.00	0.00	0.00	0.00	0.00
	Solar 02 Correg. de Progreso	10.00	10.00	0.00	0.00	0.00	0.00	0.00	0.00	0.00	0.00	0.00	0.00	0.00	0.00	0.00	0.00	0.00	0.00
	Solar 04 Correg. de Gualaca	19.89	19.89	0.00	0.00	0.00	0.00	0.00	0.00	0.00	0.00	0.00	0.00	0.00	0.00	0.00	0.00	0.00	0.00
	Solar 03 Correg. de Progreso	10.00	10.00	0.00	0.00	0.00	0.00	0.00	0.00	0.00	0.00	0.00	0.00	0.00	0.00	0.00	0.00	0.00	0.00
Bajo Frio PV S.A.	Bajo Frio Solar	19.95	19.95	0.00	0.00	0.00	0.00	0.00	0.00	0.00	0.00	0.00	0.00	0.00	0.00	0.00	0.00	0.00	0.00
Total Solar Futuro		596.37	571.62	0.00	0.00	0.00	0.00	0.00	0.00	0.00	0.00	0.00	0.00	0.00	0.00	0.00	0.00	0.00	0.00

Proyectos Eólicos (Futuros) MW	Nombre	Capacidad Instalada (MW)	Potencia Efectiva (MW)	Potencia Firme (MW)	2021	2022	2023	2024	2025	2026	2027	2028	2029	2030	2031	2032	2033	2034	2035
Parque Eólico Toabré, S.A.	Toabré Etapa 1	66.00	66.00	0.00	0.00	0.00	0.00	0.00	0.00	0.00	0.00	0.00	0.00	0.00	0.00	0.00	0.00	0.00	0.00
Parque Eólico Toabré, S.A.	Toabré Etapa 2	22.00	22.00	0.00	0.00	0.00	0.00	0.00	0.00	0.00	0.00	0.00	0.00	0.00	0.00	0.00	0.00	0.00	0.00
UEP Penonomé III, S.A.	Nuevo Chagres Fase 2 (Etapa 2)	51.75	51.75	0.00	0.00	0.00	0.00	0.00	0.00	0.00	0.00	0.00	0.00	0.00	0.00	0.00	0.00	0.00	0.00
UEP Penonomé III, S.A.	Portobelo Etapa 2 C	17.25	17.25	0.00	0.00	0.00	0.00	0.00	0.00	0.00	0.00	0.00	0.00	0.00	0.00	0.00	0.00	0.00	0.00
InnoVent Central America, S.A.	Santa Cruz	74.00	74.00	0.00	0.00	0.00	0.00	0.00	0.00	0.00	0.00	0.00	0.00	0.00	0.00	0.00	0.00	0.00	0.00
Parque Eólico Toabré, S.A.	Toabré Etapa 3	22.00	22.00	0.00	0.00	0.00	0.00	0.00	0.00	0.00	0.00	0.00	0.00	0.00	0.00	0.00	0.00	0.00	0.00
Parque Eólico Toabré, S.A.	Antón	105.00	105.00	0.00	0.00	0.00	0.00	0.00	0.00	0.00	0.00	0.00	0.00	0.00	0.00	0.00	0.00	0.00	0.00
Helium Energy Panamá	Viento Sur	115.20	115.20	0.00	0.00	0.00	0.00	0.00	0.00	0.00	0.00	0.00	0.00	0.00	0.00	0.00	0.00	0.00	0.00
Helium Energy Panamá	Escudero.	111.60	111.60	0.00	0.00	0.00	0.00	0.00	0.00	0.00	0.00	0.00	0.00	0.00	0.00	0.00	0.00	0.00	0.00
Total Eólico Futuro		584.80	584.80	0.00	0.00	0.00	0.00	0.00	0.00	0.00	0.00	0.00	0.00	0.00	0.00	0.00	0.00	0.00	0.00



CUADRO N° A3.2: Costos Marginales del Escenario de Demanda Baja

Costo Marginal de Demanda
Escenario D PESIN2020
Demanda Baja




**CUADRO N° A3.2: Costos Marginales del Escenario de Demanda Baja
(Continuación)**

Costo Marginal de Demanda \$/MWh													
Año	Ene	Feb	Mar	Abr	May	Jun	Jul	Ago	Sep	Oct	Nov	Dic	Prom
2020	51.38	52.39	51.29	53.80	47.73	42.79	42.29	31.39	29.19	27.22	31.05	39.25	41.65
2021	42.80	53.39	54.00	61.81	53.73	44.08	46.83	36.16	32.48	30.14	31.78	44.64	44.32
2022	49.62	63.07	59.69	64.72	59.22	48.29	51.38	42.81	37.71	33.01	34.58	45.46	49.13
2023	50.82	60.67	66.22	88.82	75.50	59.08	60.35	42.60	36.65	27.22	28.08	34.86	52.57
2024	28.00	32.25	39.01	48.78	37.18	30.02	28.58	20.17	13.84	7.46	7.05	13.87	25.52
2025	22.52	32.07	37.23	48.92	39.24	30.70	26.31	15.36	13.96	7.10	6.39	11.58	24.28
2026	15.92	24.15	29.82	45.79	35.87	28.39	28.13	20.66	12.64	7.04	7.01	12.74	22.35
2027	18.00	27.66	32.70	47.81	37.22	29.50	27.09	17.94	12.23	5.99	6.78	7.80	22.56
2028	8.48	12.62	20.64	41.86	29.03	22.30	21.15	15.37	11.42	5.11	4.75	6.55	16.61
2029	6.81	12.08	18.31	37.78	28.96	27.99	8.07	4.19	4.51	1.72	1.61	0.68	12.73
2030	0.68	0.80	2.70	7.87	5.92	2.83	2.97	1.44	0.91	0.03	0.01	0.01	2.18
2031	0.03	0.05	0.08	0.21	0.74	0.11	1.18	0.82	0.03	0.01	0.01	0.03	0.28
2032	0.07	0.05	0.17	0.73	1.05	1.63	1.90	0.74	0.22	0.14	0.04	0.01	0.56
2033	0.05	0.33	1.07	1.91	2.66	1.01	2.31	1.37	1.92	0.36	0.30	0.32	1.13
2034	1.30	1.91	1.46	3.32	2.17	3.13	2.93	1.30	0.70	0.03	0.01	0.01	1.52



