

**EMPRESA DE TRANSMISIÓN ELÉCTRICA, S.A.**  
**DIRECCIÓN DE SERVICIOS FINANCIEROS**  
**COMENTARIOS A LA EJECUCIÓN PRESUPUESTARIA**  
**30 DE ABRIL DE 2018**

El Presupuesto de la Empresa de Transmisión Eléctrica, S.A. (ETESA), para la vigencia fiscal 2018 se preparó en base al marco legal para las actividades de la empresa, contenidas en la Ley N°6 de 3 de febrero de 1997, modificadas por el Decreto Ley N°10 de 26 de febrero de 1998, por lo cual se dicta el Marco Regulatorio e Institucional para la Prestación del Servicio Público de Electricidad.

La Autoridad de los Servicios Públicos (ASEP), aprobó mediante Resolución AN-N°11925-ELEC, el Pliego Tarifario del servicio público de transmisión eléctrica para la Empresa de Transmisión Eléctrica, S.A., en el periodo comprendido entre el 1 de Julio de 2017 al 30 de Junio de 2021.

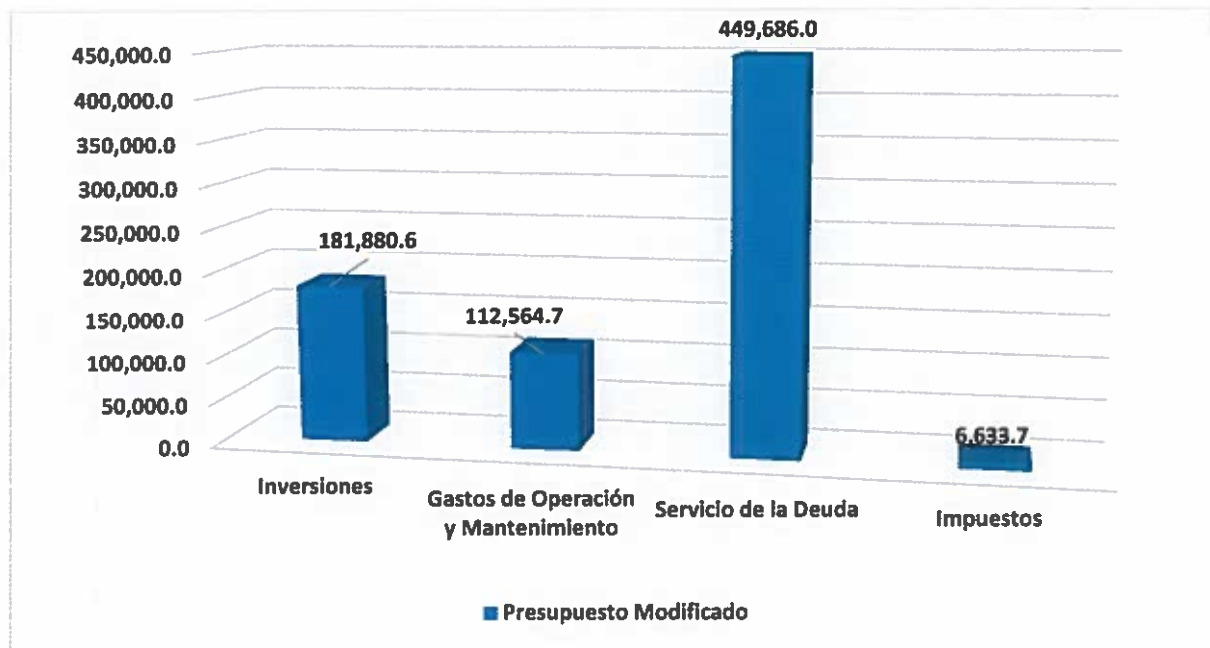
**1. Cifras guías o topes para el Presupuesto de 2018**

El presupuesto aprobado para la vigencia fiscal 2018 de B/.750,765.1 miles de balboas refleja un aumento de B/.509,638.1 miles de balboas con respecto al presupuesto aprobado de B/.241,127.0 de la vigencia 2017. La estructura porcentual del presupuesto por elemento de costos se describe a continuación:

**Cuadro No. 1**  
**Desglose de Presupuesto de Egresos 2018**  
**(En miles de balboas)**

<b>Detalle</b>	<b>Monto</b>	<b>Porcentaje</b>
<b>TOTAL DE PRESUPUESTO</b>	<b>750,765.1</b>	<b>100.0%</b>
<b>Funcionamiento</b>	<b>568,884.4</b>	<b>75.8%</b>
Gastos de Operación y Mantenimiento	119,188.4	15.9%
Servicio de la Deuda	449,686.0	59.0%
Impuestos	10.0	0.9%
Dividendos	0.0	0.0%
<b>Inversiones de Capital</b>	<b>181,880.6</b>	<b>24.2%</b>

**Gráfica No. 1**  
**Presupuesto Modificado a abril 2018**



## **2. Presupuesto de Ingresos**

### **2.1 Ingresos Corrientes de Operación por Servicios de Transmisión**

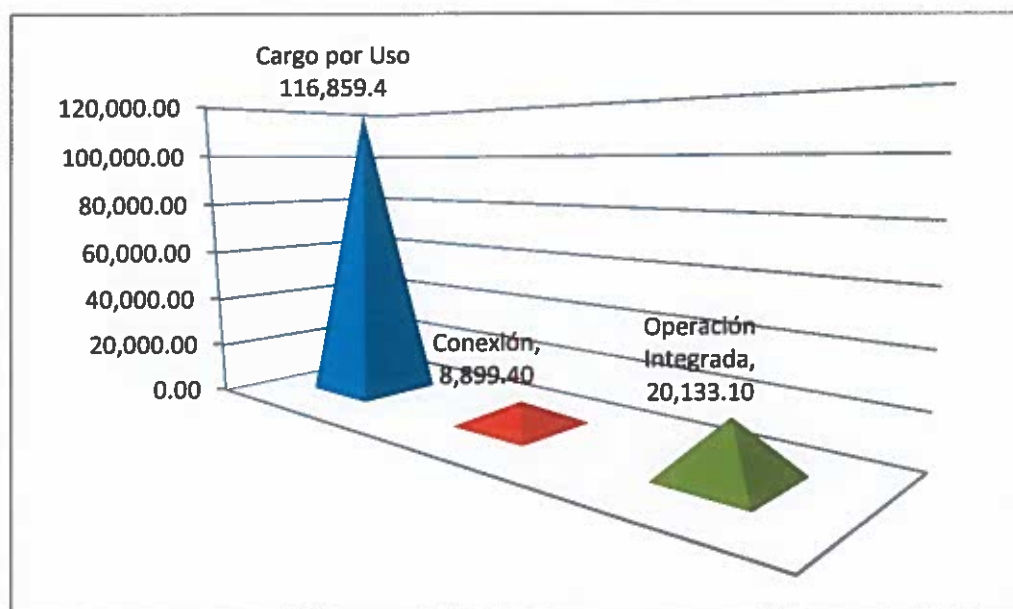
Los ingresos corrientes por venta de servicios para la vigencia 2018, se estimaron en B/.140,891.9 miles de balboas que comparado con los ingresos previstos de B/.136,229.6 del año 2017, reflejan un aumento equivalentes a B/.4,662.3 miles de balboas). Al término de la vigencia fiscal 2017, los ingresos corrientes ascendieron a B/.181,168.7 miles de balboas que comparado con la cifra estimada represento un aumento de B/.44,939.1 miles de balboas.

Los ingresos corrientes por unidad de negocio en concepto del uso del sistema principal, cargos por conexión y operación integrada; se proyectaron para la vigencia 2018 en base al promedio, del ingreso máximo permitido (IMP) del Pliego Tarifario del servicio público de transmisión eléctrica, para el período tarifario 2017-2021, aprobado mediante Resolución AN No.11925-Elec del 18 de diciembre de 2017.

**Cuadro No. 2**  
**Desglose de Presupuesto de Ingresos 2017-2018**  
**(En miles de balboas)**

Detalle	Año 2017		Año 2018	
	Monto	Porcentaje	Monto	Porcentaje
<b>TOTAL DE INGRESOS</b>	<b>131,029.6</b>	<b>100.0%</b>	<b>145,891.9</b>	<b>100.0%</b>
Cargo por Uso	110,345.3	84.0%	116,859.4	80.1%
Conexión	4,953.6	4.0%	8,899.4	6.1%
Servicio de operación integrada	15,730.7	12.0%	20,133.1	13.8%

**Gráfica No. 2**  
**Distribución del Presupuesto de Ingresos 2018**



## 2.2 Otros Ingresos

Se estimó una fuente de Otros Ingresos por un orden de B/.1,200.0 miles de balboas en concepto de servicios de comunicación (transmisión de datos y otros servicios) por arrendamientos de equipos e instalaciones, por transacciones esporádicas del mercado eléctrico y la venta de bienes no productivos.

## **2.3 Transferencias del Gobierno Central**

Mediante Acuerdo No. 006-2013 de Cooperación para la Construcción y Ampliación de subestaciones estratégicas se estableció que el Ministerio de Economía y Finanzas asumía la responsabilidad de financiar la construcción y ampliación de subestaciones estratégicas con los recursos destinados por ETESA para el pago de dividendos como fuente de financiamiento de las vigencias fiscales 2013 al 2019.

Se estableció para la vigencia fiscal 2018 el monto de B/.4,000.0 miles de balboas.

## **2.4 Ingresos de Capital:**

Préstamo con la Caja de Ahorros: Se estimó desembolsos por el orden de B/.880.0 miles de balboas para compra de vehículos para uso institucional de la empresa.

Línea de Crédito BNP-ETESA: Se estimó desembolsos por B/.50,000.0 miles de balboas para dar continuidad a los proyectos del plan de Expansión: Ampliación de la Nave 1 de la Subestación Esperanza y Tramo de Línea 230 kV Changuinola, Reposición T1 S/E Chorrera, Adición T3 S/E Boquerón III, Ampliación de Patio de 230 Subestación Cañazas, Ampliación de Patio Subestación Boquerón III, Ampliación Subestación 24 de Diciembre y Ampliación Subestación El Coco.

Bonos Externos : Se estimó desembolsos por B/.553,993.14 miles de balboas para el pago de los Otros Proyectos de Inversión.

## **3 Presupuesto de Gastos Corrientes**

### **3.1 Servicios Personales**

Las partidas relacionadas con salarios, gastos de representación, décimo tercer mes, prestaciones sociales y bono por desempeño fueron calculadas por la Gerencia de Recursos Humanos; tomando en consideración las disposiciones de la Ley 51 de la Caja de Seguro Social, el Reglamento Interno y la Convención Colectiva de Trabajo. Para este grupo se aprobó un gasto por el orden de B/.21,873.1 miles de balboas que comparado con el presupuesto modificado del año 2017 por la suma de B/.18,165.6 miles de balboas, refleja un aumento de B/.3,707.5 miles de balboas, este aumento se debe a la actualización de los salarios de la estructura de cargos y al cumplimiento de la Convención Colectiva de Trabajo.

### **3.2 Servicios No Personales**

El presupuesto aprobado para este rubro es de B/.17,379.8 miles de balboas que representa un aumento de B/.202.7 miles de balboas, con respecto al presupuesto

modificado para el año 2017, de B/17,177.1 miles de balboas. Este aumento se debe a las necesidades indicadas de las diferentes unidades administrativas.

### **3.3 Materiales y Suministros**

Este grupo abarca todos los gastos en concepto de gasolina, diésel y lubricantes para la operación y mantenimiento de la flota vehicular, como también insumos requeridos para el mantenimiento preventivo y correctivo de las líneas y subestaciones que integran el Sistema Integrado Nacional (SIN), además de los materiales, útiles de oficina y suministros a ser utilizados por las unidades administrativas de la empresa por B/4,171.6 miles de balboas. Este rubro denota un aumento B/698.0 miles de balboas con respecto al presupuesto modificado para la vigencia 2017 por monto de B/3,473.6 miles de balboas.

### **3.4 Transferencias Corrientes**

Este rubro contiene todos los desembolsos relacionados a beneficios brindados a los colaboradores contemplados en la convención colectiva de trabajo, impuestos, tasas y licencias en que debe incurrir la empresa como sociedad anónima, capacitación y pago de generación obligada. Se contempla el pago de la Generación Obligada, rubro que va en incremento por la incapacidad de transmitir el volumen de energía generado en el occidente del país.

Con respecto al presupuesto aprobado de la vigencia 2018 de B/75,189.2 miles de balboas y el presupuesto modificado de la vigencia 2017 de B/26,282.4 miles de balboas, refleja un aumento de B/48,906.8 miles de balboas. Considerando la suma de B/67,886.5 para el rubro de Generación Obligada.

### **3.5 Servicio de la Deuda**

Los recursos para la cobertura del servicio de la deuda (amortizaciones e intereses) se estimaron en B/449,686.0 miles de balboas, comparado a los B/16,291.1 miles de balboas de la vigencia 2017, se registra un aumento de B/417,103.8 miles de balboas, esto debido a que el pago de Amortización del préstamo con Scotiabank empezará en la presente vigencia fiscal.

A la fecha hemos comprometido B/3,323.0 miles de balboa producto de los pagos de los préstamos L/T SUB/ESTACIÓN BOCAS DEL TORO BNP, PRÉSTAMO DE CONSTRUCCIÓN CON CAJA DE AHORROS, PRESTAMO CON LA CORPORACION ANDINA DE FOMENTO (CAF).

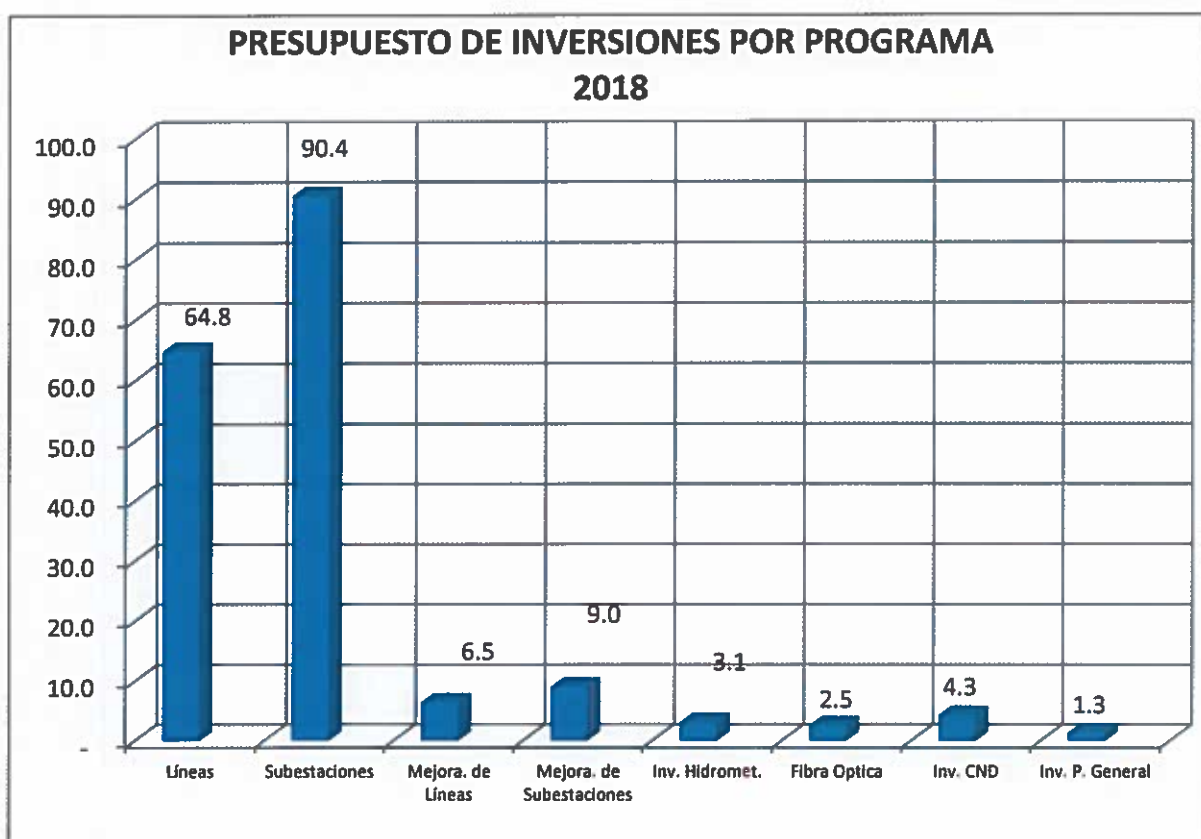
## **4 Presupuesto de Gastos de Capital.**

De acuerdo al Artículo 78 de la Ley 6 de 1997, ETESA tiene la función de llevar a cabo el planeamiento de la expansión, la construcción de nuevas ampliaciones y refuerzos de la red

de transmisión, así como la operación y el mantenimiento del sistema interconectado nacional. A su vez tiene la obligación de expandir la red nacional de transmisión, de acuerdo con el plan de expansión acordado para atender el crecimiento de la demanda y los criterios de confiabilidad y calidad de servicio adoptados. Con este fin, deberá preparar un programa de inversiones para la expansión de la red y presentarlo a aprobación de la Autoridad de los Servicios Públicos (ASEP).

Por otra parte, las tarifas por servicios de transmisión, aprobadas a ETESA por la ASEP, se calculan para remunerar las instalaciones disponibles, para la operación del Sistema Interconectado Nacional (SIN).

A continuación la gráfica que refleja la composición del Presupuesto de Inversiones modificado por B/.181,880.6 miles de balboas de acuerdo a los diferentes programas.



El cuadro siguiente muestra la ejecución del presupuesto al 30 de abril de 2018, de la Empresa de Transmisión Eléctrica, S.A., en sus diferentes componentes.

EMPRESA DE TRANSMISION ELECTRICA, S.A.  
DIRECCION DE SERVICIOS FINANCIEROS  
RESUMEN CONSOLIDADO  
AL 30 DE ABRIL 2018  
(EN MILES DE BALBOAS)

INGRESOS	(1) PRESUPUESTO LEY	(2) PRESUPUESTO MODIFICADO	(3) ASIGNADO AL MES ABRIL	(4) COMPROMISOS 30/04/2018	(5) EJECUTADO 30/04/2018	(4/2) %	(4/3) %	(5/2) %
PRESUPUESTO DE INGRESOS	750,765.1	750,765.1	86,083.1	77,944.5	35,971.6	10.4	90.5	4.8
INGRESOS CORRIENTES	145,891.9	145,891.9	18,916.7	30,358.3	32,541.5	20.8	160.5	22.3
VENTA DE SERVICIOS	140,691.9	140,691.9	17,616.7	29,393.0	31,576.2	20.9	166.8	22.4
OTROS INGRESOS	1,200.0	1,200.0	100.0	397.8	397.8	33.1	397.8	33.1
SALDO DISPONIBLE EN CAJA	0.0	0.0	0.0	0.0	0.0	0.0	0.0	0.0
TRANSFERENCIAS DE CAPITAL	4,000.0	4,000.0	1,200.0	567.5	567.5	14.2	47.3	14.2
INGRESOS DE CAPITAL	604,873.1	604,873.1	67,166.3	47,586.2	3,430.2	7.9	70.8	0.6
PRESUPUESTO DE EGRESOS	750,765.1	750,765.1	138,547.3	73,430.9	17,339.5	9.8	53.0	2.3
GASTOS CORRIENTES	568,884.4	568,884.4	73,826.2	27,931.3	16,563.5	4.9	37.8	2.9
GASTOS DE OPERACION Y MANT.	119,188.4	112,564.7	54,305.4	24,071.1	12,703.2	21.4	44.3	11.3
SERVICIOS PERSONALES	21,873.1	22,001.0	8,260.0	4,732.8	4,732.8	21.5	57.3	21.5
SERVICIOS NO PERSONALES	17,379.8	25,234.8	20,956.0	13,635.9	2,910.7	54.0	65.1	11.5
MATERIALES Y SUMINISTROS	4,171.6	5,105.8	3,717.5	413.6	83.7	8.1	11.1	1.6
MAQUINARIA Y EQUIPO	574.8	829.1	543.4	211.2	0.0	25.5	0.0	0.0
INVERSION FINANCIERA	0.0	3.0	3.0	0.0	0.0	0.0	0.0	0.0
TRANSFERENCIAS CORRIENTES	75,189.2	59,391.0	20,825.5	5,077.6	4,976.0	8.5	24.4	8.4
TRANSFERENCIAS DE CAPITAL	0.0	0.0	0.0	0.0	0.0	0.0	0.0	0.0
ASIGNACIONES GLOBALES	0.0	0.0	0.0	0.0	0.0	0.0	0.0	0.0
SERVICIO DE LA DEUDA	449,686.0	449,686.0	12,887.1	3,323.0	3,323.0	0.7	25.8	0.7
IMPUESTOS	10.0	6,633.7	6,633.7	537.3	537.3	8.1	8.1	8.1
INVERSIONES	181,880.6	181,880.6	64,721.1	45,499.6	776.1	25.0	70.3	0.4
SALDO FINAL DEL EJERCICIO	0.0	0.0		4,513.5	18,632.1			

## **Ejecución del Presupuesto:**

### **Ingresos Corrientes:**

Los ingresos corrientes comprometidos a abril, ascienden a B/.30,358.3 miles de balboas, lo que representó una ejecución de 20.8%, producto de la facturación por venta de servicios por B/.29,393.0 miles de balboas, otros ingresos como contratos de supervisión, venta de información meteorológica, devoluciones de viáticos, ingresos por conexión y venta de pliegos por B/.397.8 miles de balboas. Al mes de abril se ejecutó la suma de B/.32,541.5 miles de balboas, la variación entre el compromiso y el devengado es producto de que el compromiso refleja la facturación del mes de abril y el ejecutado corresponde a lo cobrado de la facturación de marzo 2018.

### **Ingresos de Capital:**

Al mes de abril se refleja un compromiso por la suma de B/.47,586.2

### **Egresos:**

Por el lado del presupuesto de egresos se observa una ejecución base compromiso de 9.8% producto de los compromisos por B/.73,430.9 miles de balboas, los cuales se dividen en: gastos corrientes por B/.45,499.6 miles de balboas y gastos de capital (inversiones) por B/.36,998.0 miles de balboas.

Los resultados de la programación de actividades y acciones ejecutadas al 30 de abril de 2018, se presentan en el siguiente cuadro que resume la ejecución del presupuesto a nivel de gastos de operación y mantenimiento.



**EMPRESA DE TRANSMISION ELECTRICA, S.A.**  
**DIRECCION DE SERVICIOS FINANCIEROS**  
**GASTOS DE OPERACION Y MANTENIMIENTO**  
**AL 30 DE ABRIL DE 2018**  
**(MILES DE BALBOAS)**

	(A)	(B)	(C)	(D)	(E)	(F)
DETALLE DEL GASTO	PRESUPUESTO LEY	PRESUPUESTO MODIFICADO	ASIGNADO 30/04/2018	COMPROMISOS 30/04/2018	% DE EJECUCION ANUAL D/B	% DE EJECUCION ANUAL D/C
<b>SERVICIOS PERSONALES</b>	<b>21,873.1</b>	<b>22,001.0</b>	<b>8,260.0</b>	<b>4,732.8</b>	<b>21.5</b>	<b>57.3</b>
PERSONAL FIJO (SUELDOS)	15,394.6	15,394.6	5,052.6	3,585.3	23.3	71.0
DIETAS	65.0	64.3	20.9	12.3	0.0	0.0
SOBRESUELDOS	56.4	56.4	18.8	16.6	29.4	88.3
GASTOS DE REPRESENTACION	526.7	526.7	175.6	86.9	16.5	49.5
SOBRETIEMPO	833.0	960.9	667.2	270.2	28.1	40.5
XIII MES Y BONIFICACION	1,202.5	1,202.5	392.6	3.9	0.3	0.0
CONTRIBUCIONES A LA SEGURIDAD SOCIAL	2,794.9	2,793.0	929.8	677.1	24.2	72.8
OTROS SERVICIOS PERSONALES	1,000.0	1,000.0	1,000.0	80.6	8.1	8.1
<b>SERVICIOS NO PERSONALES</b>	<b>17,379.8</b>	<b>25,234.8</b>	<b>20,956.0</b>	<b>13,635.9</b>	<b>54.0</b>	<b>65.1</b>
<b>MATERIALES Y SUMINISTROS</b>	<b>4,171.6</b>	<b>5,105.8</b>	<b>3,717.5</b>	<b>413.6</b>	<b>8.1</b>	<b>11.1</b>
<b>MAQUINARIA Y EQUIPO</b>	<b>574.8</b>	<b>829.1</b>	<b>543.4</b>	<b>211.2</b>	<b>25.5</b>	<b>0.0</b>
<b>INVERSIONES FINANCIERAS</b>	<b>0.0</b>	<b>3.0</b>	<b>3.0</b>	<b>0.0</b>	<b>0.0</b>	<b>0.0</b>
<b>TRANSFERENCIAS CORRIENTES</b>	<b>75,199.2</b>	<b>66,024.7</b>	<b>27,459.2</b>	<b>5,614.9</b>	<b>8.5</b>	<b>20.4</b>
A PERSONAS	1,054.9	1,234.7	850.5	93.7	7.6	11.0
BECAS DE ESTUDIO	5,403.6	6,108.3	5,962.8	106.9	1.8	1.8
A INSTITUCIONES PUBLICAS	566.9	7,288.9	6,917.6	537.3	7.4	7.8
PROPIAS	141.1	165.5	71.4	0.0	0.0	0.0
A INSTITUCIONES PRIVADAS	67,985.8	51,024.0	13,457.5	4,735.3	9.3	35.2
TRANSFERENCIAS AL EXTERIOR	47.0	59.4	55.4	30.6	51.5	55.1
CREDITOS RECONOCIDOS	0.0	143.9	143.9	111.1	77.2	77.2
<b>TRANSFERENCIAS DE CAPITAL</b>	<b>0.0</b>	<b>0.0</b>	<b>0.0</b>	<b>0.0</b>	<b>0.0</b>	<b>0.0</b>
A INSTITUCIONES DESCENTRALIZADAS	0.0	0.0	0.0	0.0	0.0	0.0
<b>ASIGNACIONES GLOBALES</b>	<b>0.0</b>	<b>0.0</b>	<b>0.0</b>	<b>0.0</b>	<b>0.0</b>	<b>0.0</b>
<b>TOTAL DE GASTOS DE OPER. Y MANT.</b>	<b><u>119,198.4</u></b>	<b><u>119,198.4</u></b>	<b><u>60,939.1</u></b>	<b><u>24,608.3</u></b>	<b><u>20.6</u></b>	<b><u>40.4</u></b>

## **Ejecución del Presupuesto de Operación, Mantenimiento y Transferencias Corrientes:**

Los compromisos para los gastos de operación y mantenimiento de la empresa al 30 de abril de 2018, ascienden a B/.24,608.3 miles de balboas, excluyendo el servicio de la deuda (ver cuadro – Gastos de Operación y Mantenimiento), y representa el 20.6% de ejecución del presupuesto modificado.

**Servicios Personales:** Este grupo abarca todos los gastos por concepto de servicios prestados por el personal fijo de la empresa. El monto de los compromisos para estos servicios al mes de abril suman B/.4,732.8 miles de balboas, equivalente a 21.5% de ejecución con respecto al presupuesto modificado a la vigencia 2018 por B/.22,001.0 miles de balboas, los más representativos son: salarios regulares B/.3,585.3 miles de balboas, gastos de representación B/.86.9 miles de balboas, sobretiempo B/.270.2 miles de balboas, contribuciones a la seguridad social por B/.677.1 miles de balboas.

**Servicios No Personales:** Este grupo abarca los gastos por concepto de servicios de carácter no personal, por el uso de bienes muebles e inmuebles. La adquisición o contratación de estos bienes y servicios puede ser hecha con personas naturales e instituciones públicas y privadas y lo conforman principalmente: servicios comerciales y financieros.

El total de los compromisos de este grupo de servicios no personales al mes de abril ascienden a B/.13,635.9 miles de balboas, que representa una ejecución a la fecha de 54.0% con respecto al presupuesto modificado para esta Vigencia 2018 de B/.25,234.8 miles de balboas.

**Materiales y Suministros:** Este grupo de objetos de gastos abarca la compra de artículos, materiales y bienes en general que se consumen para llevar a cabo las metas y objetivos de los Programas de Administración, Operación Integrada, Transmisión e Hidrometeorología.

Al mes de abril los compromisos en este rubro totalizan B/.413.6 miles de balboas, que representa una ejecución de 7.5% con relación al presupuesto modificado para la Vigencia 2018 de B/.5,105.8 miles de balboas.

**Maquinaria y Equipo:** En este grupo se incorporan los compromisos relacionados con la adquisición de mobiliario y equipo de oficina.

Al mes de abril se registran compromisos por B/.211.2 miles de balboas.

**Transferencias Corrientes:** Los compromisos más importantes en este grupo lo conformaron los gastos por beneficios otorgados a los trabajadores, amparados por el Convenio Colectivo de Trabajo, pagos al Tesoro Nacional en concepto de impuestos sobre la renta y demás impuestos que debe pagar una sociedad anónima, pagos a la Contraloría General de la República y a la Autoridad de Servicios Públicos por tasas de servicio, entre otros. Al mes de abril se ha comprometido B/.5,614.9 miles de balboas.

## **Presupuesto de Inversiones**

El Presupuesto de Inversiones modificado de la Empresa de Transmisión Eléctrica, S.A. para la vigencia 2018, asciende a B/.181,880.6 miles de balboas.

Algunas de las necesidades prioritarias que respaldan este monto están las siguientes:

- Construcción Lt Panamá II - Chepo 230kv (Dc) Y Chepo - Metetí 230kv (Cs)
- Construcción Línea Subterránea Panamá - Cáceres 115 Kv
- Mejoramiento Lt 01 Vel. – Ll san - Chor - Pmá 230 Kv
- Reposición De Interruptores De 230 Kv De S/E Mata De Nance
- Mejoramiento Lt02 Vel. - Llsan - Eco - Pmá II 230 Kv
- Construcción De La Cuarta Línea De Transmisión De 500kv
- Reposición Línea Mata De Nance - Progreso - Frontera 230kv
- Construcción L/T 230kv Veladero - Llano Sánchez - E1 (3lt - Tramo 01)
- Construcción L/T 230kv Llano Sánchez - Chorrera - E1 (3lt - Tramo 02)
- Construcción L/T 230kv Chorrera - Panama - E1 (3lt - Tramo 03)
- Construcción Nueva S/E Chepo 230 Kv
- Construcción Nueva S/E Metetí 230 Kv
- Ampliación De Banco De Capacitores 90 Mvar S/E Cho 230 Kv (Svc)
- Ampliación De Banco De Capacitores 60 Mvar S/E Pmá II 230 Kv (Svc)
- Ampliación S/E Panamá III 230 Kv, Lt Sab. - Pmá III
- Ampliación S/E Sabanitas 230 Kv, Lt Sab. - Pmá III
- Ampliación S/E Panamá 115 Kv, Lt Pmá - Cáceres 115 Kv
- Ampliación S/E Cáceres 115 Kv, Lt Pmá - Cáceres 115 Kv
- Instalación T2 S/E Changuinola 50 Mva
- Equipamiento Automatización De S/E Cáceres
- Construcción De Nueva S/E Panamá III 230 Kv
- Reposición Del T1 De La S/E Progreso
- Reposición Del T2 De La S/E Panamá
- Ampliación De La S/E 24 De diciembre Y Las Líneas De Transmisión 230-2a Y 230-2b
- Ampliación S/E El Coco Patio 230 Kv
- Ampliación Del Patio 34.5 Kv De La S/E Boquerón III
- Ampliación S/E Veladero 230 Kv (3 Lt-E1)
- Ampliación S/E Llano Sánchez 230kv (3 Lt-E1)
- Ampliación S/E Chorrera 230kv (3 Lt-E1)
- Ampliación S/E Panama 230kv (3 Lt-E1)
- Instalación Svc En La S/E Llano Sánchez 230kv
- Reposición T1 S/E Mata De Nance
- Fortalecimiento Planta General
- Instalación De Estaciones Meteorológicas E Hidrológicas

- Equipamiento Y Adquisición De Un Radar Meteorológico, Banda C De Doble Polaridad Con Tecnología Doppler Fase II
- Mejoramiento Del Sistema SCADA
- Construcción De Un Anexo En El Cnd
- Reposición De Cuchillas De 34.5 Kv En La S/E Llano Sánchez
- Reposición De Medidores De Sf6 En La S/E Llano Sánchez
- Implementación De Sistema De Monitoreo En Línea De Transformadores
- Reposición Torres De Comunicación
- Ampliación De Banco De Capacitores 30 Mvar S/E Llano Sánchez 230 Kv

El resultado de las actividades ejecutadas al 31 de marzo de 2018, se presentan en el siguiente cuadro.

**Ejecución del Presupuesto de Inversiones  
abril 2018  
(En miles de Balboas)**

CONCEPTO	MODIFICADO	COMPROMISOS	PAGADO
Líneas	64,823.3	17,856.8	655.5
Subestaciones	87,170.7	24,304.5	89.5
Mejoramiento a Líneas	6,455.0	1,095.7	0.0
Mejoramiento a Subestaciones	9,001.6	1,383.6	11.5
Inversiones de Hidrometeorología	3,078.0	567.5	0.0
Fibra optica	2,545.6	0.0	0.0
Mejoramiento al CND	4,285.7	111.4	0.0
Fortalecimiento a Otras Inversiones	4,520.9	180.0	19.6
<b>TOTALES</b>	<b>181,880.6</b>	<b>45,499.6</b>	<b>776.1</b>

EMPRESA DE TRANSMISIÓN ELÉCTRICA, S.A.  
DIRECCIÓN DE SERVICIOS FINANCIEROS  
INGRESOS ESTIMADOS 2018  
(EN MILES DE BALBOAS)

PARTIDA	FUENTE	ENERO	FEBRERO	MARZO	ABRIL	MAYO	JUNIO	JULIO	AGOSTO	SEPTIEMBRE	OCTUBRE	NOVIEMBRE	DICIEMBRE	TOTALES
2.78.1.2.4.2.65	VENTA DE SERVICIOS	17,616.7	13,781.0	13,158.6	12,961.2	12,666.3	13,174.3	15,711.0	13,979.2	12,638.6	4,947.8	5,956.3	4,100.9	140,691.9
2.78.1.2.6.0.99	OTROS INGRESOS	100.0	100.0	100.0	100.0	100.0	100.0	100.0	100.0	100.0	100.0	100.0	100.0	1,200.0
2.78.2.2.1.4.15	FINANCIAMIENTO CAJA DE AHORROS	88.0	44.0	44.0	88.0	88.0	88.0	88.0	88.0	88.0	88.0	88.0	0.0	880.0
2.78.2.3.2.1.16	GOBIERNO CENTRAL	400.0	200.0	200.0	400.0	400.0	400.0	400.0	400.0	400.0	400.0	400.0	0.0	4,000.0
2.78.2.2.1.4.18	LÍNEA DE CRÉDITO BNP-ETESA	5,000.0	2,500.0	2,500.0	5,000.0	5,000.0	5,000.0	5,000.0	5,000.0	5,000.0	5,000.0	5,000.0	0.0	50,000.0
2.78.2.2.5.20	BONOS EXTERNOS ETESA	13,597.3	7,308.9	7,309.1	15,472.5	13,597.6	13,597.6	13,597.7	395,823.3	13,597.7	25,472.8	33,597.8	1,021.0	553,993.1
<b>TOTALES</b>		<b>36,802.0</b>	<b>23,933.9</b>	<b>23,311.7</b>	<b>34,021.6</b>	<b>31,851.9</b>	<b>32,359.9</b>	<b>34,896.6</b>	<b>415,390.5</b>	<b>31,824.3</b>	<b>36,008.6</b>	<b>45,142.1</b>	<b>5,221.9</b>	<b>750,765.1</b>

**MINISTERIO DE ECONOMIA Y FINANZAS**  
**DIRECCION DE PRESUPUESTO DE LA NACION**  
**DEPARTAMENTO DE PROGRAMACION PRESUPUESTARIA**  
**RESUMEN DE LA LIQUIDACION DE INGRESOS Y GASTOS**  
**(EN MILES DE BALBOAS)**

**EMPRESA DE**  
**TRANSMISION ELECTRICA, S.A.**

**PERIODO: 1° ENERO - 30 DE ABRIL 2018**

<b>DETALLE</b>	<b>PRESUPUESTO APROBADO MODIFICADO</b>	<b>EJECUCION COMPROMETIDO (2)</b>	<b>PAGADO (3)</b>
<b>I. INGRESOS CORRIENTES</b>	<b>141,891.9</b>	<b>29,790.7</b>	<b>31,974.0</b>
VENTA DE SERVICIOS	140,691.9	29,393.0	31,576.2
OTROS INGRESOS	1,200.0	397.8	397.8
<b>GASTOS CORRIENTES</b>	<b>150,384.2</b>	<b>25,788.8</b>	<b>14,421.0</b>
<b>II. GASTOS DE OPERACIONES</b>	<b>53,173.7</b>	<b>18,993.4</b>	<b>7,727.3</b>
INTERESES DE LA DEUDA	31,185.8	1,180.5	1,180.5
TRANSFERENCIAS CORRIENTES	66,024.7	5,614.9	5,513.2
ASIGNACIONES GLOBALES	0.0	0.0	0.0
<b>III. SALDO EN CUENTA CORRIENTE</b>	<b>-8,492.2</b>	<b>4,001.9</b>	<b>17,553.0</b>
<b>IV. GASTOS DE CAPITAL</b>	<b>600,380.9</b>	<b>47,642.2</b>	<b>2,918.6</b>
INVERSION FISICA	181,880.6	45,499.6	776.1
INVERSION FINANCIERA	0.0	0.0	0.0
AMORTIZACION DE LA DEUDA	418,500.2	2,142.6	2,142.6
<b>V. SUPERAVIT O DEFICIT TOTAL</b>	<b>(608,873.1)</b>	<b>(43,640.3)</b>	<b>14,634.4</b>
<b>VI. INGRESOS DE CAPITAL</b>	<b>608,873.1</b>	<b>48,153.7</b>	<b>3,997.7</b>
PRESTAMOS	50,880.0	16,503.6	0.0
PROVEEDORES	553,993.1	31,082.6	3,430.2
SALDO DISPONIBLE EN CAJA	0.0	0.0	0.0
TRANSFERENCIA DEL GOB. CENTRAL	4,000.0	567.5	567.5
<b>VII. SALDO EN OPERACIONES</b>	<b>0.0</b>	<b>4,513.5</b>	<b>18,632.1</b>
<b>VIII. SALDO DEL EJERCICIO</b>	<b>0.0</b>	<b>4,513.5</b>	<b>18,632.1</b>

**MINISTERIO DE ECONOMIA Y FINANZAS**  
**DIRECCION DE PRESUPUESTO DE LA NACION**  
**DEPARTAMENTO DE PROGRAMACION PRESUPUESTARIA**  
**(MILES DE BALBOAS)**

**EMPRESA DE**  
**TRANSMISION ELECTRICA, S.A.**

**PERIODO: 1° ENERO - 30 DE ABRIL 2018**

<b>DETALLE</b>	<b>PRESUPUESTO MODIFICADO (1)</b>	<b>EJECUCION DEVENGADO (2)</b>	<b>RECAUDADO (3)</b>	<b>DIFERENCIA (1) - (3)</b>
<b>I. INGRESOS CORRIENTES</b>	<b>141,891.9</b>	<b>29,790.7</b>	<b>31,974.0</b>	<b>109,918.0</b>
<b>A. TRIBUTARIOS</b>	<b>0.0</b>	<b>0.0</b>	<b>0.0</b>	<b>0.0</b>
<b>1. DIRECTOS</b>	<b>0.0</b>	<b>0.0</b>	<b>0.0</b>	<b>0.0</b>
a. SEGURO SOCIAL	0.0	0.0	0.0	0.0
b. OTROS	0.0	0.0	0.0	0.0
<b>B. NO TRIBUTARIOS</b>	<b>141,891.9</b>	<b>29,790.7</b>	<b>31,974.0</b>	<b>109,918.0</b>
<b>1. RENTA DE ACTIVOS</b>	<b>140,691.9</b>	<b>29,393.0</b>	<b>31,576.2</b>	<b>109,115.7</b>
a. ARRENDAMIENTOS	0.0	0.0	0.0	0.0
b. EXPLORACION Y EXPLOTACION	0.0	0.0	0.0	0.0
c. VENTA DE BIENES	0.0	0.0	0.0	0.0
d. VENTA DE SERVICIOS	140,691.9	29,393.0	31,576.2	109,115.7
e. EXPL. DE JUEGOS	0.0	0.0	0.0	0.0
<b>2. TRANSFERENCIAS</b>	<b>0.0</b>	<b>567.5</b>	<b>567.5</b>	<b>-567.5</b>
a. GOBIERNO CENTRAL	0.0	567.5	567.5	-567.5
b. ENTIDADES DESCENTRALIZADAS	0.0	0.0	0.0	0.0
c. EMPRESAS PUBLICAS	0.0	0.0	0.0	0.0
d. MUNICIPIOS	0.0	0.0	0.0	0.0
e. SECTOR PRIVADO	0.0	0.0	0.0	0.0
f. SECTOR EXTERNO	0.0	0.0	0.0	0.0
<b>3. TASAS Y DERECHOS</b>	<b>0.0</b>	<b>0.0</b>	<b>0.0</b>	<b>0.0</b>
a. TASAS POR SERVICIOS	0.0	0.0	0.0	0.0
b. DERECHOS	0.0	0.0	0.0	0.0
<b>4. CONTRIBUCION DE MEJORAS</b>	<b>0.0</b>	<b>0.0</b>	<b>0.0</b>	<b>0.0</b>
a. VALORIZACION	0.0	0.0	0.0	0.0
<b>5. INGRESOS VARIOS</b>	<b>1,200.0</b>	<b>397.8</b>	<b>397.8</b>	<b>802.2</b>
a. MULTAS Y RECARGOS	0.0	0.0	0.0	0.0
b. DEPOSITOS	0.0	0.0	0.0	0.0
c. OTROS	1,200.0	397.8	397.8	802.2
<b>C. OTROS INGRESOS</b>	<b>0.0</b>	<b>0.0</b>	<b>0.0</b>	<b>0.0</b>
<b>1. INTERESES Y COMISIONES</b>	<b>0.0</b>	<b>0.0</b>	<b>0.0</b>	<b>0.0</b>
a. SOBRE PRESTAMOS	0.0	0.0	0.0	0.0
b. SOBRE VALORES	0.0	0.0	0.0	0.0
<b>2. FONDO DE PENSIONES</b>	<b>0.0</b>	<b>0.0</b>	<b>0.0</b>	<b>0.0</b>
<b>3. SALDO EN CAJA (INICIAL)</b>	<b>0.0</b>	<b>0.0</b>	<b>0.0</b>	<b>0.0</b>

**MINISTERIO DE ECONOMIA Y FINANZAS**  
**DIRECCION DE PRESUPUESTO DE LA NACION**  
**DEPARTAMENTO DE PROGRAMACION PRESUPUESTARIA**  
**(MILES DE BALBOAS)**

**EMPRESA DE**  
**TRANSMISION ELECTRICA, S.A.**

**PERIODO: 1° ENERO - 30 DE ABRIL 2018**

DETALLE	PRESUPUESTO MODIFICADO (1)	EJECUCION DEVENGADO (2)	RECAUDADO (3)	DIFERENCIA (1) - (3)
<b>II. INGRESOS DE CAPITAL</b>	<b>608,873.1</b>	<b>48,153.7</b>	<b>3,997.7</b>	<b>604,875.4</b>
<b>A. RECURSOS DEL PATRIMONIO</b>	<b>4,000.0</b>	<b>567.5</b>	<b>567.5</b>	<b>3,432.5</b>
<b>1. VENTA DE ACTIVOS</b>	<b>0.0</b>	<b>0.0</b>	<b>0.0</b>	<b>0.0</b>
a. INMUEBLES	0.0	0.0	0.0	0.0
b. MUEBLES Y EQUIPOS	0.0	0.0	0.0	0.0
<b>2. VIGENCIAS ANTERIORES</b>	<b>0.0</b>	<b>0.0</b>	<b>0.0</b>	<b>0.0</b>
a. EFECTIVOS (S/INIC. EN CAJA)	0.0	0.0	0.0	0.0
b. RESERVAS	0.0	0.0	0.0	0.0
<b>3. RECUPERACION DE PRESTAMOS Y COLOCACIONES</b>	<b>4,000.0</b>	<b>567.5</b>	<b>567.5</b>	<b>3,432.5</b>
a. GOBIERNO CENTRAL	4,000.0	567.5	567.5	3,432.5
b. ENTIDADES DESCENTRALIZADAS	0.0	0.0	0.0	0.0
c. EMPRESAS PUBLICAS	0.0	0.0	0.0	0.0
d. MUNICIPIOS	0.0	0.0	0.0	0.0
e. SECTOR PRIVADO	0.0	0.0	0.0	0.0
f. SECTOR EXTERNO	0.0	0.0	0.0	0.0
<b>B. RECURSOS DEL CREDITO</b>	<b>604,873.1</b>	<b>47,586.2</b>	<b>3,430.2</b>	<b>601,443.0</b>
<b>1. CREDITO INTERNO</b>	<b>50,880.0</b>	<b>16,503.6</b>	<b>0.0</b>	<b>50,880.0</b>
a. BONOS	0.0	0.0	0.0	0.0
b. PAGARES	0.0	0.0	0.0	0.0
c. PRESTAMOS	50,880.0	16,503.6	0.0	50,880.0
d. PROVEEDORES	0.0	0.0	0.0	0.0
e. CONTRATOS	0.0	0.0	0.0	0.0
<b>2. CREDITO EXTERNO</b>	<b>553,993.1</b>	<b>31,082.6</b>	<b>3,430.2</b>	<b>550,563.0</b>
a. ORGANISMOS INTERNACIONALES	0.0	0.0		0.0
b. BANCOS Y CONS. FINANCIEROS	0.0	0.0	0.0	0.0
c. PROVEEDORES	0.0	0.0	0.0	0.0
d. GOBIERNOS EXTRANJEROS	0.0	0.0	0.0	0.0
e. BONOS	553,993.1	31,082.6	3,430.2	550,563.0
<b>C. OTROS RECURSOS DE CAPITAL</b>	<b>0.0</b>	<b>0.0</b>	<b>0.0</b>	<b>0.0</b>
<b>1. TRANSFERENCIAS</b>	<b>0.0</b>	<b>0.0</b>	<b>0.0</b>	<b>0.0</b>
a. GOBIERNO CENTRAL	0.0	0.0	0.0	0.0
b. ENTIDADES DESCENTRALIZADAS	0.0	0.0	0.0	0.0
c. EMPRESAS PUBLICAS	0.0	0.0	0.0	0.0
d. MUNICIPIOS	0.0	0.0	0.0	0.0
e. SECTOR PRIVADO	0.0	0.0	0.0	0.0
f. SECTOR EXTERNO	0.0	0.0	0.0	0.0
<b>2. OTROS</b>	<b>0.0</b>	<b>0.0</b>	<b>0.0</b>	<b>0.0</b>
a. DEPOSITOS DE CLIENTES	0.0	0.0	0.0	0.0
b. APORTES DE BENEFICIARIOS	0.0	0.0	0.0	0.0
c. OTROS	0.0	0.0	0.0	0.0
<b>TOTAL</b>	<b><u>750,765.1</u></b>	<b><u>77,944.5</u></b>	<b><u>35,971.6</u></b>	<b><u>714,793.4</u></b>



**MINISTERIO DE ECONOMIA Y FINANZAS**  
**DIRECCION DE PRESUPUESTO DE LA NACION**  
**DEPARTAMENTO DE PROGRAMACION PRESUPUESTARIA**  
**BALANCE PRESUPUESTARIO - INGRESOS**  
**(MILES DE BALBOAS)**

**EMPRESA DE  
TRANSMISION ELECTRICA, S.A.**

**PERIODO: 1° ENERO - 30 DE ABRIL 2018**

DETALLE	PRESUPUESTO MODIFICADO (1)	EJECUCION	
		COMPROMETIDO (2)	PAGADO (3)
<b>TOTAL DE CRÉDITO</b>	<b>604,873.1</b>	<b>47,586.2</b>	<b>3,430.2</b>
<b>CRÉDITO EXTERNO</b>	<b>0.0</b>	<b>0.0</b>	<b>0.0</b>
ORGANISMOS INTERNACIONALES	553,993.1	31,082.6	3,430.2
BONOS EXTERNOS	553,993.1	31,082.6	3,430.2
SCOTIABANK	0.0	0.0	0.0
B.I.R.F.	0.0	0.0	0.0
OTROS	0.0	0.0	0.0
<b>CREDITO INTERNO</b>	<b>50,880.0</b>	<b>16,503.6</b>	<b>0.0</b>
CAJA DE AHORROS	880.0	0.0	0.0
LINEA DE CREDITO/BNP	50,000.0	16,503.6	0.0
OTROS INGRESOS DE CAPITAL	0.0	0.0	0.0

**MINISTERIO DE ECONOMIA Y FINANZAS**  
**DIRECCION DE PRESUPUESTO DE LA NACION**  
**DEPARTAMENTO DE PROGRAMACION PRESUPUESTARIA**  
**BALANCE PRESUPUESTARIO - GASTOS**  
**(MILES DE BALBOAS)**

**EMPRESA DE**  
**TRANSMISION ELECTRICA, S.A.**

**PERIODO: 1° ENERO - 30 DE ABRIL 2018**

DETALLE	PRESUPUESTO MODIFICADO (1)	COMPROMETIDO (2)	PAGADO (3)	DIFERENCIA (1) - (2)
<b>I. GASTOS CORRIENTES</b>	<b>150,384.2</b>	<b>25,788.8</b>	<b>14,421.0</b>	<b>124,595.4</b>
<b>A. OPERACION</b>	<b>53,173.7</b>	<b>18,993.4</b>	<b>7,727.3</b>	<b>34,180.3</b>
1. SERVICIOS PERSONALES	22,001.0	4,732.8	4,732.8	17,268.2
2. SERVICIOS NO PERSONALES	25,234.8	13,635.9	2,910.7	11,599.0
3. MATERIALES Y SUMINISTROS	5,105.8	413.6	83.7	4,692.2
4. OTROS GASTOS DE OPERACION	832.1	211.2	0.0	620.9
<b>B. TRANSFERENCIAS</b>	<b>66,024.7</b>	<b>5,614.9</b>	<b>5,513.2</b>	<b>60,409.8</b>
<b>1. AL SECTOR PUBLICO</b>	<b>7,592.0</b>	<b>648.4</b>	<b>648.4</b>	<b>6,943.6</b>
a. GOBIERNO CENTRAL	7,288.9	537.3	537.3	6,751.6
b. ENTIDADES DESCENTRALIZADAS	0.0	0.0	0.0	0.0
c. PROPIAS	165.5	0.0	0.0	165.5
d. MUNICIPIOS	0.0	0.0	0.0	0.0
e. CREDITOS RECONOCIDOS	137.6	111.1	111.1	26.5
<b>2. AL SECTOR PRIVADO</b>	<b>58,432.7</b>	<b>4,966.5</b>	<b>4,864.8</b>	<b>53,466.2</b>
a. A LAS PERSONAS	7,343.0	200.6	113.9	7,142.4
b. A INSTITUCIONES	51,024.0	4,735.3	4,735.3	46,288.6
c. AL SECTOR EXTERNO	65.7	30.6	15.6	35.1
<b>3. DE CAPITAL</b>	<b>0.0</b>	<b>0.0</b>	<b>0.0</b>	<b>0.0</b>
<b>C. INTERESES DE LA DEUDA</b>	<b>31,185.8</b>	<b>1,180.5</b>	<b>1,180.5</b>	<b>30,005.3</b>
a. INTERNA	3,785.8	573.7	573.7	3,212.1
b. EXTERNA	25,000.0	444.5	444.5	24,555.5
C. COMISIONES	2,400.0	162.3	162.3	2,237.7
<b>D. ASIGNACIONES GLOBALES</b>	<b>0.0</b>	<b>0.0</b>	<b>0.0</b>	<b>0.0</b>
<b>II. GASTOS DE CAPITAL</b>	<b>600,380.9</b>	<b>47,642.2</b>	<b>2,918.6</b>	<b>552,738.7</b>
<b>A. OBRAS Y CONSTRUCCIONES</b>	<b>181,880.6</b>	<b>45,499.6</b>	<b>776.1</b>	<b>136,381.0</b>
<b>1. VIAS DE COMUNICACION</b>	<b>0.0</b>	<b>0.0</b>	<b>0.0</b>	<b>0.0</b>
a. CARRETERAS Y CAMINOS	0.0	0.0	0.0	0.0
b. OBRAS PORTUARIAS	0.0	0.0	0.0	0.0
c. AEROPUERTOS Y PISTAS DE ATERRIJAJE	0.0	0.0	0.0	0.0
<b>2. EDIFICACIONES</b>	<b>0.0</b>	<b>0.0</b>	<b>0.0</b>	<b>0.0</b>
a. VIVIENDAS	0.0	0.0	0.0	0.0
b. EDIFICIOS	0.0	0.0	0.0	0.0
<b>3. OBRAS HIDRAULICAS Y SANITARIAS</b>	<b>181,880.6</b>	<b>45,499.6</b>	<b>776.1</b>	<b>136,381.0</b>
a. ELECTRICAS	181,880.6	45,499.6	776.1	136,381.0
b. ACUEDUCTOS	0.0	0.0	0.0	0.0
c. OBRAS DE RIEGO Y DRENAJE	0.0	0.0	0.0	0.0
d. ALCANTARILLADO	0.0	0.0	0.0	0.0
e. OTRAS	0.0	0.0	0.0	0.0
<b>4. INSTALACIONES</b>	<b>0.0</b>	<b>0.0</b>	<b>0.0</b>	<b>0.0</b>
a. AGRICOLAS	0.0	0.0	0.0	0.0
b. INDUSTRIAS	0.0	0.0	0.0	0.0
c. DE SERVICIO	0.0	0.0	0.0	0.0

**MINISTERIO DE ECONOMIA Y FINANZAS**  
**DIRECCIÓN DE PRESUPUESTO DE LA NACION**  
**DEPARTAMENTO DE PROGRAMACION PRESUPUESTARIA**  
**BALANCE PRESUPUESTARIO - GASTOS**  
**(MILES DE BALBOAS)**

**EMPRESA DE**  
**TRANSMISION ELECTRICA, S.A.**

**PERIODO: 1º ENERO - 30 DE ABRIL 2018**

<b>DETALLE</b>	<b>PRESUPUESTO MODIFICADO (1)</b>	<b>COMPROMETIDO (2)</b>	<b>PAGADO (3)</b>	<b>DIFERENCIA (1) - (2)</b>
<b>B. MAQUINARIA Y EQUIPO</b>	<b>0.0</b>	<b>0.0</b>	<b>0.0</b>	<b>0.0</b>
a. DE OFICINA	0.0	0.0	0.0	0.0
b. DE PRODUCCION	0.0	0.0	0.0	0.0
c. DE TRANSPORTE	0.0	0.0	0.0	0.0
d. OTROS EQUIPOS	0.0	0.0	0.0	0.0
<b>C. INVERSIONES FINANCIERAS</b>	<b>418,500.2</b>	<b>2,142.6</b>	<b>2,142.6</b>	<b>416,357.7</b>
<b>1. CONCESION DE PRESTAMOS</b>	<b>0.0</b>	<b>0.0</b>	<b>0.0</b>	<b>0.0</b>
a. AGROPECUARIOS	0.0	0.0	0.0	0.0
b. INDUSTRIALES	0.0	0.0	0.0	0.0
c. HIPOTECARIOS	0.0	0.0	0.0	0.0
d. PERSONALES	0.0	0.0	0.0	0.0
<b>2. ADQUISICION DE VALORES</b>	<b>0.0</b>	<b>0.0</b>	<b>0.0</b>	<b>0.0</b>
a. BONOS	0.0	0.0	0.0	0.0
b. ACCIONES	0.0	0.0	0.0	0.0
c. OTROS	0.0	0.0	0.0	0.0
<b>3. COMPRA DE EXISTENCIAS</b>	<b>0.0</b>	<b>0.0</b>	<b>0.0</b>	<b>0.0</b>
a. AGROPECUADRIAS	0.0	0.0	0.0	0.0
b. INDUSTRIALES	0.0	0.0	0.0	0.0
c. OTRAS	0.0	0.0	0.0	0.0
<b>4. ADQUISICION DE INMUEBLES</b>	<b>0.0</b>	<b>0.0</b>	<b>0.0</b>	<b>0.0</b>
a. TERRENOS	0.0	0.0	0.0	0.0
b. EDIFICIOS	0.0	0.0	0.0	0.0
c. OTROS	0.0	0.0	0.0	0.0
<b>5. AMORTIZACION DE LA DEUDA</b>	<b>418,500.2</b>	<b>2,142.6</b>	<b>2,142.6</b>	<b>416,357.7</b>
a. INTERNA	52,524.6	862.0	862.0	51,662.6
b. EXTERNA	365,975.6	1,280.6	1,280.6	364,695.0
<b>D. OTRAS INVERSIONES</b>	<b>0.0</b>	<b>0.0</b>	<b>0.0</b>	<b>0.0</b>
a. GASTOS ADM. DE LA INVERSION	0.0	0.0	0.0	0.0
b. ADIESTRAMIENTO DE PERSONAL	0.0	0.0	0.0	0.0
c. ESTUDIO DE FACTIBILIDAD	0.0	0.0	0.0	0.0
d. OTRAS	0.0	0.0	0.0	0.0
<b>TOTAL</b>	<b>750,765.0</b>	<b>73,431.0</b>	<b>17,339.6</b>	<b>677,334.0</b>

EMPRESA DE TRANSMISION ELECTRICA, S.A.  
DIRECCION DE SERVICIOS FINANCIEROS  
DETALLE DE COMPROMISOS Y PAGOS  
DEL SERVICIO DE LA DEUDA  
AL 30 DE ABRIL DE 2018  
(EN MILES DE BALBOAS)

DETALLE	PRESUPUESTO MODIFICADO			COMPROMISOS			PAGOS			TOTAL
	AMORTIZACION	INTERESES	COMISIONES	AMORTIZACION	INTERESES	COMISIONES	AMORTIZACION	INTERESES	COMISIONES	
1. DEUDA EXTERNA	385,975.6	25,000.0	2,400.0	393,375.6	1,280.6	444.5	1,280.6	444.5	162.3	1,887.4
CAF	3,750.0	1,000.0	400.0	5,150.0	1,280.6	444.5	1,280.6	444.5	162.3	1,887.4
SCOTIABANK	382,225.6	24,000.0	2,000.0	388,225.6	0.0	0.0	0.0	0.0	0.0	0.0
2. DEUDA INTERNA	52,524.6	3,785.8	0.0	56,310.4	862.0	573.7	862.0	573.7	0.0	1,435.6
CAJA DE AHORRO	2,524.6	1,712.3	0.0	4,236.9	862.0	573.7	862.0	573.7	0.0	1,435.6
L/T Y SUB/ESTACIÓN BOCAS DEL TORO BNP	50,000.0	2,073.5	0.0	52,073.5	0.0	0.0	0.0	0.0	0.0	0.0
GRAN TOTAL	418,500.2	28,785.8	2,400.0	449,686.0	2,142.6	1,018.1	2,142.6	1,018.1	162.3	3,323.0

**EMPRESA DE TRANSMISIÓN ELÉCTRICA, S.A.**  
**DIRECCIÓN DE SERVICIOS FINANCIEROS**  
**EJECUCIÓN PRESUPUESTARIA Y FINANCIERA**  
**AL 30 DE ABRIL DE 2018**  
**(EN MILES DE BALBOAS)**

<b>PROGRAMAS</b>	<b>PRESUPUESTO MODIFICADO</b>	<b>COMPROMETIDO</b>	<b>PAGADO</b>
FORTALECIMIENTO DE LAS LINEAS A NIVEL NACIONAL	64,823.3	17,856.8	655.5
FORTALECIMIENTO DE LAS SUBESTACIONES A NIVEL NACIONAL	87,170.7	24,304.5	89.5
MEJORAMIENTO A LAS LINEAS DE TRANSMISIÓN A NIVEL NACIONAL	6,455.0	1,095.7	0.0
MEJORAMIENTO A LAS SUBESTACIONES A NIVEL NACIONAL	9,001.6	1,383.6	11.5
FORTALECIMIENTO OTRAS INVERSIONES - HIDROMETEOROLOGIA	3,078.0	567.5	0.0
IMPLEMENTACIÓN DE RED DE FIBRA OPTICA A NIVEL NACIONAL	2,545.6	0.0	0.0
FORTALECIMIENTO, ACTUALIZACIÓN Y MEJORAMIENTO AL CND	4,285.7	111.4	0.0
FORTALECIMIENTO A OTRAS INVERSIONES	4,520.9	180.0	19.6
<b>TOTAL</b>	<b>181,880.6</b>	<b>45,499.6</b>	<b>776.1</b>

EMPRESA DE TRANSMISION ELECTRICA, S.A  
DIRECCION DE SERVICIOS FINANCIEROS  
FACTURACION POR TARIFAS DE TRANSMISION (REAL)  
AL 30 DE ABRIL DE 2018  
(EN MILES DE BALBOAS)

EMPRESAS	ENERO	FEBRERO	MARZO	ABRIL	MAYO	JUNIO	JULIO	AGOSTO	SEPTIEMBRE	OCTUBRE	NOVIEMBRE	DICIEMBRE	TOTALES
TOTAL	7,760.8	7,300.4	7,247.8	7,076.1	0.0	0.0	0.0	0.0	0.0	0.0	0.0	0.0	29,393.0
EMP. DE DIST.ELECT. METRO OESTE (EDEMET)	1,990.9	1,961.2	2,064.8	2,053.1	0.0	0.0	0.0	0.0	0.0	0.0	0.0	0.0	8,070.0
ELEKTRA NOROESTE, S.A. (ENSA)	1,540.0	1,449.3	1,493.7	1,483.1	0.0	0.0	0.0	0.0	0.0	0.0	0.0	0.0	5,966.2
EMP. DE DIST.ELECT.CHIRIQUI (EDECHI)	273.9	273.5	275.5	274.9	0.0	0.0	0.0	0.0	0.0	0.0	0.0	0.0	1,097.8
EMP.DE G.ELECT. ENEL FORTUNA, S.A.	887.7	976.1	1,024.4	1,034.0	0.0	0.0	0.0	0.0	0.0	0.0	0.0	0.0	3,922.2
AES PANAMA S.A. (AES)	790.6	588.4	581.7	514.4	0.0	0.0	0.0	0.0	0.0	0.0	0.0	0.0	2,475.0
BAHIA LAS MINAS CORP. (BLM)	113.0	180.2	192.7	196.3	0.0	0.0	0.0	0.0	0.0	0.0	0.0	0.0	682.2
PAN-AM GENERATING LIMITED (PANAM)	67.9	69.9	74.6	92.5	0.0	0.0	0.0	0.0	0.0	0.0	0.0	0.0	304.9
AUTORIDAD DEL CANAL DE PANAMA (ACP)	58.4	61.5	69.6	71.0	0.0	0.0	0.0	0.0	0.0	0.0	0.0	0.0	260.5
PEDREGAL POWER CO (PEDREGAL)	24.1	23.1	23.7	24.7	0.0	0.0	0.0	0.0	0.0	0.0	0.0	0.0	95.6
EMP.GENERACION ELÉCTRICA S.A. (EGESA)	0.0	0.0	0.0	0.0	0.0	0.0	0.0	0.0	0.0	0.0	0.0	0.0	0.1
VALLEY RISE INVESTMENT CORP (EL GIRAL)	20.3	20.3	20.3	21.2	0.0	0.0	0.0	0.0	0.0	0.0	0.0	0.0	82.2
GENERADORA ATLÁNTICO (GENA)	60.6	60.6	61.0	63.3	0.0	0.0	0.0	0.0	0.0	0.0	0.0	0.0	245.4
CALDERA ENERGY CORP (MENDRE)	18.8	7.8	5.9	5.9	0.0	0.0	0.0	0.0	0.0	0.0	0.0	0.0	38.3
AES CHANGUINOLA, S.A. (CHAN II)	614.0	501.6	312.8	273.6	0.0	0.0	0.0	0.0	0.0	0.0	0.0	0.0	1,701.9
GEN. PEDREGALITO, S.A. (PEDREGALITO I)	6.2	6.0	6.0	6.2	0.0	0.0	0.0	0.0	0.0	0.0	0.0	0.0	24.4
GEN. RIO CHICO, S.A. (PEDREGALITO II)	3.5	3.5	3.5	3.6	0.0	0.0	0.0	0.0	0.0	0.0	0.0	0.0	14.2
ALTERNEGY, S.A.	215.9	188.7	171.6	174.5	0.0	0.0	0.0	0.0	0.0	0.0	0.0	0.0	750.8
BONTEX, S.A. (GUALACA)	52.4	39.8	39.6	40.8	0.0	0.0	0.0	0.0	0.0	0.0	0.0	0.0	172.6
IDEAL PANAMA, S.A.	263.0	165.1	131.6	153.2	0.0	0.0	0.0	0.0	0.0	0.0	0.0	0.0	713.0
HIDRO PIEDRA, S.A. (RP-490)	5.1	5.0	5.0	5.1	0.0	0.0	0.0	0.0	0.0	0.0	0.0	0.0	20.1
GEN. ALTO VALLE, S.A. (COCHEA)	4.1	4.1	4.1	4.1	0.0	0.0	0.0	0.0	0.0	0.0	0.0	0.0	16.6
ENERGÍA Y SERV. DE PANAMÁ, S.A.(ESEPSA)	15.3	15.3	14.9	14.8	0.0	0.0	0.0	0.0	0.0	0.0	0.0	0.0	60.3
ELECTROGENERADORA DEL ISTMO (MENDRE II)	1.6	1.6	1.6	1.6	0.0	0.0	0.0	0.0	0.0	0.0	0.0	0.0	6.3
ISTMUS HYDRO POWER CORP. (CONCEPCIÓN)	1.9	1.9	1.9	1.9	0.0	0.0	0.0	0.0	0.0	0.0	0.0	0.0	7.7
HIDRO BOQUERÓN, S.A. (MACANO)	0.7	0.7	0.7	0.7	0.0	0.0	0.0	0.0	0.0	0.0	0.0	0.0	2.7
PASO ANCHO HYDRO POWER CORP.	1.2	1.2	1.2	1.2	0.0	0.0	0.0	0.0	0.0	0.0	0.0	0.0	4.7
SALTOS DEL FRANCOLI, S.A. (LOS PLANETAS)	2.7	2.7	2.7	2.7	0.0	0.0	0.0	0.0	0.0	0.0	0.0	0.0	10.6
HIDRO IBÉRICA, S.A. (EL FRAILE)	1.1	1.2	1.1	1.1	0.0	0.0	0.0	0.0	0.0	0.0	0.0	0.0	4.4
HIDRO PANAMÁ, S.A. (ANTÓN)	0.8	0.8	0.8	0.8	0.0	0.0	0.0	0.0	0.0	0.0	0.0	0.0	3.3
LAS PERLAS NORTE, S.A.	1.9	1.9	1.9	1.9	0.0	0.0	0.0	0.0	0.0	0.0	0.0	0.0	7.7
LAS PERLAS SUR, S.A.	1.9	1.9	1.9	1.9	0.0	0.0	0.0	0.0	0.0	0.0	0.0	0.0	7.7
EMP.NACIONAL DE ENERGÍA, S.A.(EMNADESA)	1.5	1.5	1.5	1.5	0.0	0.0	0.0	0.0	0.0	0.0	0.0	0.0	6.1
PANAMA SOLAR 2, S.A.	0.0	1.4	1.5	1.3	0.0	0.0	0.0	0.0	0.0	0.0	0.0	0.0	4.2
SOENERGY PANAMÁ, S. DE R.L.	0.0	0.0	0.0	0.0	0.0	0.0	0.0	0.0	0.0	0.0	0.0	0.0	0.0
ELECTRON INVESTMENT, S.A.	128.2	101.5	80.4	83.7	0.0	0.0	0.0	0.0	0.0	0.0	0.0	0.0	393.7
GRUPO CUERVA, S.A. (SAN LORENZO)	1.6	1.6	1.6	1.6	0.0	0.0	0.0	0.0	0.0	0.0	0.0	0.0	6.2
HIDROELECTRICA BAJOS DEL TOTUMA, S.A.	1.2	1.2	1.2	1.2	0.0	0.0	0.0	0.0	0.0	0.0	0.0	0.0	4.8
HYDRO CASAN, S.A.	114.4	73.5	59.7	64.3	0.0	0.0	0.0	0.0	0.0	0.0	0.0	0.0	311.8
HIDROECOLÓGICA DEL TERIBE (BONYIC)	88.6	68.5	42.8	49.8	0.0	0.0	0.0	0.0	0.0	0.0	0.0	0.0	249.7

EMPRESA DE TRANSMISION ELECTRICA, S.A  
DIRECCION DE SERVICIOS FINANCIEROS  
FACTURACION POR TARIFAS DE TRANSMISION (REAL)  
AL 30 DE ABRIL DE 2018  
(EN MILES DE BALBOAS)

EMPRESAS	ENERO	FEBRERO	MARZO	ABRIL	MAYO	JUNIO	JULIO	AGOSTO	SEPTIEMBRE	OCTUBRE	NOVIEMBRE	DICIEMBRE	TOTALES
TOTAL	7,760.8	7,300.4	7,247.8	7,076.1	0.0	0.0	0.0	0.0	0.0	0.0	0.0	0.0	29,393.0
GENERACION SOLAR, S.A.	0.0	0.0	0.0	0.0	0.0	0.0	0.0	0.0	0.0	0.0	0.0	0.0	0.0
UNION EOLICA PANAMENA PENONOME I, S.A. (UEPI)	31.7	35.7	53.7	28.5	0.0	0.0	0.0	0.0	0.0	0.0	0.0	0.0	149.6
UNION EOLICA PANAMENA PENONOME II, S.A. (UEPII)	135.4	215.8	266.5	142.8	0.0	0.0	0.0	0.0	0.0	0.0	0.0	0.0	760.5
AZUCARERA NACIONAL, S.A.	0.1	0.1	0.1	0.1	0.0	0.0	0.0	0.0	0.0	0.0	0.0	0.0	0.3
FOUNTAIN INTERTRADE CORP. (LA POTRA)	90.1	58.8	49.8	63.5	0.0	0.0	0.0	0.0	0.0	0.0	0.0	0.0	262.2
DIVISA SOLAR 10 MW, S.A.	0.6	0.6	0.7	0.5	0.0	0.0	0.0	0.0	0.0	0.0	0.0	0.0	2.4
CORP.ENERGIA DEL ISTMO (LAS CRUCES)	5.9	5.9	5.9	5.9	0.0	0.0	0.0	0.0	0.0	0.0	0.0	0.0	23.6
LLANO SANCHEZ SOLAR POWER	1.7	1.9	2.1	1.7	0.0	0.0	0.0	0.0	0.0	0.0	0.0	0.0	7.5
GENERADORA DEL ISTMO, S.A. (GENISA)	57.7	36.3	22.9	21.5	0.0	0.0	0.0	0.0	0.0	0.0	0.0	0.0	138.4
ENERGYST INTERNATIONAL	18.2	18.2	18.2	18.2	0.0	0.0	0.0	0.0	0.0	0.0	0.0	0.0	72.6
MINERA PANAMA, S.A.	0.0	20.1	3.6	13.7	0.0	0.0	0.0	0.0	0.0	0.0	0.0	0.0	37.4
SOL REAL UNO, S.A.	0.3	0.3	0.4	0.3	0.0	0.0	0.0	0.0	0.0	0.0	0.0	0.0	1.2
KANAN OVERSEAS INC	0.4	0.5	0.6	0.4	0.0	0.0	0.0	0.0	0.0	0.0	0.0	0.0	1.9
UBALIA PANAMA, S.A.	37.1	37.1	42.1	50.0	0.0	0.0	0.0	0.0	0.0	0.0	0.0	0.0	166.4
FARALLÓN SOLAR 2	1.6	1.6	1.6	1.6	0.0	0.0	0.0	0.0	0.0	0.0	0.0	0.0	6.2
ENEL GREEN POWER PANAMA	0.1	0.3	0.4	0.3	0.0	0.0	0.0	0.0	0.0	0.0	0.0	0.0	1.1
SOLAR PANAMA VENTURE, S.A.	0.7	0.8	0.8	0.7	0.0	0.0	0.0	0.0	0.0	0.0	0.0	0.0	2.9
SOLAR AZUERO VENTURE, S.A.	1.9	0.8	0.9	0.7	0.0	0.0	0.0	0.0	0.0	0.0	0.0	0.0	4.3
SOLAR COCLÉ VENTURE, S.A.	0.7	0.9	1.0	0.8	0.0	0.0	0.0	0.0	0.0	0.0	0.0	0.0	3.5
JINRO CORP.	0.7	0.9	0.9	0.8	0.0	0.0	0.0	0.0	0.0	0.0	0.0	0.0	3.4
PSZI, S. A.	0.0	0.0	0.0	0.0	0.0	0.0	0.0	0.0	0.0	0.0	0.0	0.0	0.0
	0.6	0.0	0.7	0.6	0.0	0.0	0.0	0.0	0.0	0.0	0.0	0.0	1.8

**EMPRESA DE TRANSMISION ELECTRICA, S.A.**  
**DIRECCION DE SERVICIOS FINANCIEROS**  
**INGRESOS BASE CAJA**  
**AL 30 DE ABRIL DE 2018**  
**(EN MILES DE BALBOAS)**

MESES	2018							
	PRESUPUESTO		REAL		DIFERENCIA		% EJECUCION	
	MENSUAL	ACUMULADO	MENSUAL	ACUMULADO	MENSUAL	ACUMULADO	MENSUAL	ACUMULADA
ENERO	36,802.0	36,802.0	8,856.5	8,856.5	(27,945.5)	(27,945.5)	24.1	24.1
FEBRERO	23,933.9	23,933.9	7,801.9	7,801.9	(16,132.1)	(16,132.1)	32.6	32.6
MARZO	23,311.7	23,311.7	8,505.2	8,505.2	(14,806.5)	(14,806.5)	36.5	36.5
ABRIL	34,021.6	34,021.6	6,810.4	6,810.4	(27,211.2)	(27,211.2)	20.0	20.0
MAYO								
JUNIO								
JULIO								
AGOSTO								
SEPTIEMBRE								
OCTUBRE								
NOVIEMBRE								
DICIEMBRE								
TOTAL	<u>118,069.3</u>		<u>31,974.0</u>		<u>(86,095.3)</u>			



EMPRESA DE TRANSMISIÓN ELÉCTRICA, S.A.  
EJECUCION POR OBJETO DE GASTO  
FUNCIONAMIENTO  
A ABRIL 2018  
(EN MILES DE BALBOAS)

CODIGO	OBJETO DE GASTO	PRESUPUESTO MODIFICADO (1)	ASIGNADO PRESUPUESTO	EJECUCION COMPROMETIDO (2)	PAGADO (3)	DIFERENCIA (1) - (2)
<b>0</b>	<b>SERVICIOS PERSONALES</b>	<b>22,001.0</b>	<b>8,260.0</b>	<b>4,732.8</b>	<b>4,732.8</b>	<b>17,268.2</b>
1	SUELDOS FIJOS	15,394.6	5,052.6	3,585.3	3,585.3	11,809.3
13	SOBRESUELDO POR JEFATURA	56.4	18.8	16.6	16.6	39.8
20	DIETAS	64.3	20.9	12.3	12.3	52.0
30	GASTOS DE REPRESENTACION	526.7	175.6	86.9	86.9	439.8
40	SOBRETIEMPLO	960.9	667.2	270.2	270.2	690.7
50	XIII MES	1,202.5	392.6	3.9	3.9	1,198.6
71	CUOTA PATRONAL DE SEGURO SOCIAL	1,996.9	664.8	478.2	478.2	1,518.7
72	CUOTA PATRONAL DE SEGURO EDUCATIVO	232.3	77.3	56.9	56.9	175.4
73	CUOTA PATRONAL DE RIESGO PROFESIONAL	563.8	187.7	142.0	142.0	421.9
80	OTROS SERVICIOS PERSONALES	1,000.0	1,000.0	80.6	80.6	919.4
93	DIETAS	0.8	0.8	0.0	0.0	0.8
95	SOBRETIEMPLO	0.0	0.0	0.0	0.0	0.0
99	CONTRIBUCIONES A LA SEGURIDAD SOCIAL	1.9	1.9	0.0	0.0	1.9
<b>1</b>	<b>SERVICIOS NO PERSONALES</b>	<b>25,234.8</b>	<b>20,956.0</b>	<b>11,148.1</b>	<b>2,910.7</b>	<b>14,086.7</b>
101	DE EDIFICIOS Y LOCALES	1,974.2	1,397.0	974.2	175.2	1,000.0
102	DE EQUIPO ELECTRÓNICO	1.7	0.6	0.0	0.0	1.7
103	DE EQUIPO DE OFICINA	71.2	51.1	51.1	0.0	20.1
104	DE EQUIPO DE PRODUCCIÓN					0.0
105	DE EQUIPO DE TRANSPORTE	905.8	807.1	218.0	11.2	687.8
106	DE TERRENOS	10.4	10.4	8.3	2.8	2.1
109	OTROS ALQUILERES	52.4	20.6	7.2	1.9	45.2
111	AGUA	30.0	10.0	4.9	2.5	25.1
112	ASEO	0.3	0.3	0.1	0.1	0.3
113	CORREOS	5.0	1.7	0.2	0.2	4.8
114	ENERGIA ELECTRICA	1,500.0	540.0	396.3	269.1	1,103.7
115	TELECOMUNICACIONES	187.5	62.5	53.2	30.1	134.3
116	SERVICIO DE TRANSMISION DE DATOS	190.5	190.0	138.3	0.0	52.2
120	IMPRESION, ENCUAD. Y OTROS	87.0	81.2	6.8	1.0	80.2
131	ANUNCIOS Y AVISOS	40.0	23.4	0.8	0.7	39.2
132	PROMOCION Y PUBLICIDAD	70.4	67.1	3.5	0.0	67.0
141	DENTRO DEL PAIS (VIATICOS)	731.6	567.9	179.9	179.3	551.7
142	EN EL EXTERIOR (VIATICOS)	559.2	461.9	15.7	15.7	543.5
143	A OTRAS PERSONAS (VIATICOS)	17.4	6.9	0.0	0.0	17.4
151	DENTRO DEL PAIS (TRANSPORTE)	176.4	97.9	12.6	7.1	163.9
152	DE O PARA EL EXTERIOR	318.0	255.1	8.0	0.1	310.0
153	DE OTRAS PERSONAS	11.0	5.4	1.3	1.3	9.7
161	ALMACENAJE	2.1	2.1	0.9	0.0	1.2
162	COMISIONES Y GASTOS BANCARIOS	917.5	908.0	465.4	460.3	452.1
163	GASTOS JUDICIALES	41.9	13.6	1.0	1.0	40.9
164	GASTOS DE SEGUROS	2,000.0	1,394.5	1,394.5	0.0	605.5
165	SERVICIOS COMERCIALES	1,940.7	1,745.6	1,745.6	295.8	195.1
166	SERVICIOS MEDICOS EN EL PAIS	63.8	31.2	31.2	0.2	32.5
169	OTROS SERVICIOS	790.3	574.9	171.1	53.5	619.3
171	CONSULTORIA	1,791.00	1,553.85	30.00	-	1,761.0
172	SERVICIOS ESPECIALES	49.20	16.40	-	-	49.2
181	DE EDIFICIOS (MANT. Y REPARACIONES)	574.40	571.06	198.98	-	375.4
182	DE MAQUINARIAS Y OTROS EQUIPOS	512.83	220.64	204.10	2.14	308.7
183	DE MOBILIARIO Y EQ. DE OFICINA	1.91	1.75	-	-	1.9
184	DE OBRAS	640.52	610.11	-	-	640.5
185	MANT. DE EQUIPO DE COMPUTACION	298.5	223.8	55.9	0.0	242.6
189	OTROS MANTENIMIENTO	5,670.0	5,635.2	2,196.7	357.7	3,473.3

EMPRESA DE TRANSMISIÓN ELÉCTRICA, S.A.  
EJECUCION POR OBJETO DE GASTO  
FUNCIONAMIENTO  
A ABRIL 2018  
(EN MILES DE BALBOAS)

CODIGO	OBJETO DE GASTO	PRESUPUESTO MODIFICADO (1)	ASIGNADO PRESUPUESTO	EJECUCION COMPROMETIDO (2)	PAGADO (3)	DIFERENCIA (1) - (2)
191	ALQUILERES (CREDITOS RECONOCIDOS)	4.6	4.6			4.6
192	SERVICIOS BASICOS	250.6	203.5	1.1	1.1	249.5
193	IMPRESION,(CREDITO RECONOCIDOS)	9.6	9.6	7.4	0.0	2.2
194	INFORMACION Y PUBLICIDAD	3.5	3.5	0.0	0.0	3.5
195	VIATICOS	12.1	12.1	12.0	9.0	0.1
196	TRANSPORTE DE PERSONAS Y BIENES	2.0	2.0	0.1	0.1	1.9
197	SERVICIOS COMERCIALES Y FINANCIEROS	2,647.6	2,490.1	2,490.1	973.4	157.5
198	CONSULTORIAS	58.3	58.3	58.3	58.3	0.0
199	OTROS MANTENIMIENTOS	11.6	11.6	3.3	0.0	8.3
2	MATERIALES Y SUMINISTROS	5,105.8	3,717.5	413.6	83.7	4,692.2
201	ALIMENTOS PARA CONSUMO HUMANO	291.0	183.1	29.9	23.9	261.1
203	BEBIDAS	70.7	37.5	25.3	2.1	45.4
211	ACABADO TEXTIL	14.0	8.0	0.1	0.1	14.0
212	CALZADO	153.7	87.0	3.4	0.0	150.4
213	HILADOS Y TELAS	8.0	5.9	0.2	0.2	7.9
214	PRENDAS DE VESTIR	566.5	433.4	7.3	0.7	559.1
221	DIESEL (FLOTA VEHICULAR)	251.1	149.1	56.2	27.4	194.8
222	GAS	0.6	0.4	0.0	0.0	0.6
223	GASOLINA	68.4	40.5	10.4	4.8	57.9
224	LUBRICANTES	60.9	41.1	7.0	0.4	53.9
231	IMPRESOS	35.8	24.8	0.3	0.0	35.5
232	PAPELERIA	30.9	18.3	4.2	0.0	26.7
239	OTROS PRODUCTOS DE PAPEL Y CARTON	17.5	9.4	1.9	0.2	15.6
242	INSECTICIDAS FUMIG. Y OTROS	13.9	8.7	1.9	0.6	12.0
243	PINTURA COLORANTES Y TINTES	88.5	50.2	10.5	3.1	78.0
244	PRODUCTOS MEDICINALES Y OTROS	8.5	4.5	0.7	0.7	7.8
249	OTROS PRODUCTOS QUIMICOS	60.5	44.7	9.4	0.7	51.1
252	CEMENTO	12.3	9.3	0.1	0.0	12.2
253	MADERAS	14.1	10.4	0.0	0.0	14.1
254	MATERIALES DE FONTANERIA	19.7	12.9	0.4	0.2	19.2
255	MATERIAL ELECTRICO	804.2	652.2	20.5	4.4	783.7
256	MATERIAL METALICO	423.8	413.1	30.1	4.1	393.7
257	PIEDRA Y ARENA	11.0	3.2	0.0	0.0	11.0
259	OTROS MATERIALES DE CONSTRUCCION	93.6	71.7	1.4	0.1	92.1
262	HERRAMIENTAS E INSTRUMENTOS	157.7	121.9	18.5	0.8	139.1
263	MATERIAL Y ARTICULOS DE SEGURIDAD	164.7	90.3	11.2	0.9	153.5
265	MATERIALES PARA COMPUTADORA	23.5	20.5	17.1	0.2	6.4
269	OTROS PRODUCTOS VARIOS	68.2	37.8	6.2	2.5	62.0
271	UTILES DE COCINA Y COMEDOR	28.7	16.9	4.9	0.0	23.8
272	UTILES DEPORTIVOS Y RECREATIVOS	4.0	1.7	0.3	0.0	3.7
273	UTILES DE ASEO Y LIMPIEZA	7.5	4.6	1.0	0.0	6.6
274	UTILES DE LABORATORIO	47.1	21.8	0.3	0.2	46.9
275	UTILES Y MATERIALES DE OFICINA	137.7	81.8	3.4	0.2	134.3
277	INSTRUMENTAL MEDICO Y QUIRURGICOS	7.0	3.3	0.1	0.0	6.9
278	ARTICULO DE PROTESIS Y REHABILITACION	0.4	0.4	0.1	0.1	0.4
279	OTROS UTILES Y MATERIALES	45.2	26.5	0.7	0.2	44.5
280	REPUESTOS	1,260.4	936.1	108.8	4.3	1,151.7
291	ALIMENTOS Y BEBIDAS	3.5	3.5	3.1	0.6	0.4
292	TEXTILES Y VESTUARIOS	3.0	3.0	0.0	0.0	3.0
293	COMBUSTIBLES Y LUBRICANTES	10.3	10.3	1.9	0.0	8.4
294	PRODUCTOS DE PAPEL Y CARTÓN	1.1	1.1	1.0	0.0	0.1
295	PRODUCTOS QUÍMICOS Y CONEXOS	3.0	3.0	2.5	0.0	0.5
296	MATERIALES PARA CONST. Y MANT.	3.7	3.7	3.7	0.0	0.0
297	PRODUCTOS VARIOS	1.0	1.0	0.0	0.0	1.0
298	UTILES Y MATERIALES DIVERSOS	3.6	3.6	2.8	0.0	0.8
299	REPUESTOS	5.5	5.5	4.9	0.0	0.6
3	MAQUINARIA Y EQUIPO	829.1	543.4	211.2	0.0	604.2
301	EQUIPO DE COMUNICACIONES	10.8	7.5	0.0	0.0	
320	EQUIPO EDUCACIONAL Y RECREATIVO	3.0	1.0	0.0	0.0	
331	EQUIPO MEDICO Y ODONTOLOGICO	28.5	28.5		0.0	28.5
340	MOBILIARIO DE OFICINA	10.3	2.2	0.9	0.0	9.4
350	EQUIPO DE OFICINA	82.3	69.2	8.8	0.0	73.5
370	MAQUINARIA Y EQUIPOS VARIOS	380.9	329.9	201.6	0.0	179.3
380	EQUIPO DE COMPUTACIÓN	312.1	103.8	0.0	0.0	312.1
398	MAQUINARIA Y EQUIPOS VARIOS.	1.3	1.3	0.0	0.0	1.3
4	INVERSION FINANCIERA	3.0	3.0	0.0	0.0	3.0
434	COMPRA DE EXISTENCIA	3.0	3.0	0.0	0.0	3.0

EMPRESA DE TRANSMISIÓN ELÉCTRICA, S.A.  
EJECUCION POR OBJETO DE GASTO  
FUNCIONAMIENTO  
A ABRIL 2018  
(EN MILES DE BALBOAS)

CODIGO	OBJETO DE GASTO	PRESUPUESTO MODIFICADO (1)	ASIGNADO PRESUPUESTO	EJECUCION COMPROMETIDO (2)	PAGADO (3)	DIFERENCIA (1) - (2)
<b>6</b>	<b>TRANSFERENCIAS CORRIENTES</b>	<b>66,024.8</b>	<b>27,459.2</b>	<b>5,614.9</b>	<b>5,513.2</b>	<b>60,409.8</b>
611	DONATIVOS A PERSONAS	354.7	150.1	74.3	20.5	280.4
612	INDEMNIZACIONES LABORALES	880.0	700.3	19.3	19.3	860.7
613	INDEMNIZACIONES ESPECIALES	4,868.8	4,868.8	28.7	28.7	4,840.1
621	BECAS ESCOLARES	17.8	7.6	1.5	1.5	16.4
624	ADIENTRAMIENTO Y ESTUDIO	1,176.7	1,066.9	75.2	42.4	1,101.5
629	OTRAS BECAS	45.0	19.5	1.6	1.6	43.4
631	SUBSIDIOS BENEFICOS	21.3	7.1	0.0	0.0	21.3
633	SUBSIDIOS DEPORTIVOS	9.4	3.1	0.0	0.0	9.4
635	EMPRESAS PRODUCTORAS Y COMERCIALES	50,933.2	13,412.6	4,717.5	4,717.5	46,215.7
639	OTRAS SIN FINES DE LUCRO	17.7	17.7	11.0	11.0	6.7
641	TRANSF. AL GOBIERNO CENTRAL	655.2	283.9	0.0	0.0	655.2
648	PROPIAS	165.5	71.4	0.0	0.0	165.5
649	IMPUESTOS Y DIVIDENDOS	6,633.7	6,633.7	537.3	537.3	6,096.4
662	CUOTAS A ORG. CENTROAMERICANOS	26.0	26.0	26.0	11.0	0.0
663	CUOTAS A ORG. INTERAMERICANOS	0.4	0.4	0.0	0.0	0.4
664	CUOTAS A ORGANISMOS MUNDIALES	21.3	21.3	0.0	0.0	21.3
665	CUOTAS A OTROS ORGANISMOS	8.5	4.5	1.4	1.4	7.1
679	OTROS SUBSIDIOS	42.5	17.0	6.9	6.9	35.6
692	A PERSONAS	6.3	6.3	0.0	0.0	6.3
693	BECAS DE ESTUDIO Y CAPACITACION	5.6	5.6	0.0	0.0	5.6
694	A INSTITUCIONES PRIVADAS	95.6	95.6	95.2	95.2	0.4
695	A INSTITUCIONES PÚBLICAS	0.0	0.0	0.0	0.0	
697	AL EXTERIOR	36.4	36.4	15.9	15.9	20.5
698	SUBSIDIOS DE LA SEGURIDAD SOCIAL	3.2	3.2	3.2	3.2	0.0
<b>8</b>	<b>SERVICIO DE LA DEUDA</b>	<b>449,686.0</b>	<b>12,887.1</b>	<b>3,323.0</b>	<b>3,323.0</b>	<b>446,363.0</b>
802	AMORTIZACION DE PRESTAMOS DIRECTOS	418,500.2	2,715.8	2,142.6	2,142.6	416,357.7
805	INTERESES SOBRE PRESTAMOS DIRECTOS	28,785.8	9,371.3	1,018.1	1,018.1	27,767.7
809	COMISIONES, HON. Y OTROS GASTOS	2,400.0	800.0	162.3	162.3	2,237.7
	<b>TOTAL PRESUPUESTO</b>	<b>568,884.4</b>	<b>73,826.2</b>	<b>25,443.5</b>	<b>16,563.5</b>	<b>543,427.1</b>

**DIRECCION DE PRESUPUESTO DE LA NACION**  
**DEPARTAMENTO DE PROGRAMACION PRESUPUESTARIA**  
**RESUMEN POR OBJETO DE GASTO**  
**EJECUCION DEL PRESUPUESTO DE FUNCIONAMIENTO**  
**(MILES DE BALBOAS)**

**EMPRESA DE**  
**TRANSMISION ELECTRICA, S.A.**

**PERIODO: 1° ENERO - 30 DE ABRIL 2018**

<b>CODIGO</b>	<b>OBJETO DE GASTO</b>	<b>PRESUPUESTO MODIFICADO (1)</b>	<b>EJECUCION COMPROMETIDO (2)</b>	<b>PAGADO (3)</b>	<b>DIFERENCIA (1) - (2)</b>
<b>0</b>	<b>SERVICIOS PERSONALES</b>	<b>22,001.0</b>	<b>4,732.8</b>	<b>4,732.8</b>	<b>17,268.2</b>
001	SUELDOS FIJOS	15,394.6	3,585.3	3,585.3	11,809.3
010	SOBRESUELDOS	56.4	16.6	16.6	39.8
020	HONORARIOS	64.3	12.3	12.3	52.0
030	GASTOS DE REPRESENTACION	526.7	86.9	86.9	439.8
040	SOBRETIEPO	960.9	270.2	270.2	690.7
050	XIII MES	1,202.5	3.9	3.9	1,198.6
070	CONTRIBUCIONES A LA SEGURIDAD SOCIAL	2,793.0	677.1	677.1	2,116.0
080	BONO POR EVALUACION DE DESEMPEÑO	1,000.0	80.6	80.6	919.4
<b>1</b>	<b>SERVICIOS NO PERSONALES</b>	<b>25,234.8</b>	<b>11,148.1</b>	<b>2,910.7</b>	<b>14,086.7</b>
100	ALQUILERES	3,015.7	1,258.8	191.0	1,756.9
110	SERVICIOS BASICOS	1,913.4	593.0	302.0	1,320.4
120	IMPRESION, ENCUAD. Y OTROS	87.0	6.8	1.0	80.2
130	INFORMACION Y PUBLICIDAD	110.5	4.3	0.7	106.2
140	VIATICOS	1,308.2	195.5	195.0	1,112.6
150	TRANSP. DE PERSONAL Y BIENES	505.4	21.9	8.4	483.5
160	SERV. COMERCIALES Y FINANCIEROS	5,756.4	3,809.7	810.8	1,946.7
170	CONSULTORIAS	1,840.2	30.0	0.0	1,810.2
180	MANTENIMIENTO Y REPARACION	7,698.1	2,655.7	359.8	5,042.5
<b>2</b>	<b>MATERIALES Y SUMINISTROS</b>	<b>5,105.8</b>	<b>413.6</b>	<b>83.7</b>	<b>4,692.2</b>
200	ALIMENTOS Y BEBIDAS	361.7	55.2	26.0	306.5
210	TEXTILES Y VESTUARIOS	742.3	10.9	0.9	731.4
220	COMBUSTIBLES Y LUBRICANTES	380.9	73.6	32.6	307.2
230	PRODUCTOS DE PAPEL Y CARTON	84.1	6.4	0.2	77.8
240	PRODUCTOS QUIMICOS Y CONEXOS	171.4	22.6	5.1	148.9
250	MATERIALES PARA CONST. Y MANT.	1,378.6	52.6	8.8	1,326.0
260	PRODUCTOS VARIOS	414.0	53.0	4.5	361.1
270	UTILES Y MATERIALES DIVERSOS	277.7	10.7	0.7	266.9
280	REPUESTOS	1,260.4	108.8	4.3	1,151.7
<b>3</b>	<b>MAQUINARIA Y EQUIPO</b>	<b>829.1</b>	<b>211.2</b>	<b>0.9</b>	<b>617.9</b>
300	MAQUINARIA Y EQUIPO DE PRODUCCION	10.8	0.0	0.0	10.8
320	EQUIPO EDUCACIONAL Y RECREATIVO	3.0	0.0	0.0	3.0
340	MOBILIARIO DE OFICINA	10.3	0.9	0.9	9.4
350	EQUIPO DE OFICINA	82.3	8.8	0.0	73.5
380	EQUIPO DE COMPUTACION	312.1	0.0	0.0	312.1
<b>6</b>	<b>TRANSFERENCIAS CORRIENTES</b>	<b>66,024.7</b>	<b>5,614.9</b>	<b>5,513.2</b>	<b>60,409.8</b>
610	A PERSONAS	6,103.5	122.4	68.6	5,981.1
620	BECAS DE ESTUDIO Y CAPACITACION	1,239.6	78.2	45.4	1,161.3
630	A INSTITUCIONES PRIVADAS	50,981.5	4,728.5	4,728.5	46,253.0
640	A INSTITUCIONES PUBLICAS	7,454.4	537.3	537.3	6,917.1
660	TRANSFERENCIAS AL EXTERIOR	56.2	27.4	12.4	28.8
670	SUBSIDIOS A LA SEGURIDAD SOCIAL	42.5	6.9	6.9	35.6
<b>8</b>	<b>SERVICIO DE LA DEUDA</b>	<b>449,686.0</b>	<b>3,323.0</b>	<b>3,323.0</b>	<b>446,363.0</b>
802	AMORTIZACION PRESTAMOS DIRECTOS	418,500.2	2,142.6	2,142.6	416,357.7
805	INTERESES PRESTAMOS DIRECTOS	28,785.8	1,018.1	1,018.1	27,767.7
809	COMISIONES, HONORARIOS Y OTROS GTOS.	2,400.0	162.3	162.3	2,237.7
	<b>TOTALES</b>	<b>568,884.4</b>	<b>25,443.5</b>	<b>16,564.3</b>	<b>543,440.9</b>

EMPRESA DE TRANSMISIÓN ELÉCTRICA, S.A.  
EJECUCION POR OBJETO DE GASTO DE INVERSIONES  
A ABRIL 2018  
(EN MILES DE BALBOAS)

CODIGO	OBJETO DE GASTO	PRESUPUESTO MODIFICADO (1)	ASIGNADO PRESUPUESTO	EJECUCION COMPROMETIDO (2)	PAGADO (3)	DIFERENCIA (1) - (2)
<b>0</b>	<b>SERVICIOS PERSONALES</b>	<b>1,445.7</b>	<b>491.8</b>	<b>259.8</b>	<b>259.8</b>	<b>1,185.9</b>
004	PERSONAL TRANSITORIO	357.9	119.3	52.7	52.7	305.2
040	SOBRETIEMPLO	994.7	341.5	197.9	197.9	796.8
050	XIII MES	29.8	9.9	0.0	0.0	29.8
071	CUOTA PATRONAL DE SEGURO SOCIAL	44.8	14.9	6.5	6.5	38.4
072	CUOTA PATRONAL DE SEGURO EDUCATIVO	5.4	1.8	0.8	0.8	4.6
073	CUOTA PATRONAL DE RIESGO PROFESIONAL	13.0	4.3	1.9	1.9	11.1
<b>1</b>	<b>SERVICIOS NO PERSONALES</b>	<b>6,937.7</b>	<b>4,293.3</b>	<b>1,138.2</b>	<b>41.9</b>	<b>5,799.6</b>
104	DE EQUIPO DE PRODUCCIÓN	4.5	1.5	0.0	0.0	4.5
105	DE EQUIPO DE TRANSPORTE	450.0	150.0	0.0	0.0	450.0
115	TELECOMUNICACIONES	2.0	0.6	0.0	0.0	2.0
120	IMPRESION, ENCUADERNACION Y OTROS	14.0	5.6	0.0	0.0	14.0
141	DENTRO DEL PAIS (VIATICOS)	752.7	296.9	29.7	29.1	723.0
142	EN EL EXTERIOR	71.2	21.4	0.0	0.0	71.2
143	VIATICOS A OTRAS PERSONAS	33.5	27.6	9.8	9.8	23.7
151	DENTRO DEL PAIS ( TRANSPORTE )	192.9	63.1	0.1	0.1	192.8
152	EN EL EXTERIOR (TRANSPORTE)	43.5	13.1	0.0	0.0	43.5
153	TRANSPORTE DE OTRAS PERSONAS	10.5	7.4	2.9	2.9	7.6
163	GASTOS JUDICIALES	1.5	0.5	0.0	0.0	1.5
169	OTROS SERVICIOS COMERCIALES Y FINANCIEROS	795.1	405.0	0.0	0.0	795.1
171	CONSULTORIAS	4,175.7	3,040.9	1,095.7	0.0	3,080.0
181	DE EDIFICIOS	48.8	14.6	0.0	0.0	48.8
189	OTROS MANTENIMIENTOS Y REPARACIONES	341.9	245.3	0.0	0.0	341.9
195	VIATICOS	0.0	0.0	0.0	0.0	0.0
196	TRANSPORTE DE PERSONAS Y BIENES	0.0	0.0	0.0	0.0	0.0
<b>2</b>	<b>MATERIALES Y SUMINISTROS</b>	<b>735.5</b>	<b>240.1</b>	<b>2.5</b>	<b>2.5</b>	<b>733.0</b>
201	ALIMENTOS PARA CONSUMO HUMANO	321.3	115.8	2.5	2.5	318.8
212	CALZADO	0.8	0.2	0.0	0.0	0.8
214	PRENDAS DE VESTIR	3.2	1.0	0.0	0.0	3.2
255	MATERIAL ELÉCTRICO	284.2	85.3	0.0	0.0	284.2
256	MATERIAL METALICO	120.7	36.2	0.0	0.0	120.7
262	HERRAMIENTAS E INSTRUMENTOS	2.9	0.9	0.0	0.0	2.9
269	OTROS PRODUCTOS VARIOS	2.2	0.7	0.0	0.0	2.2
275	UTILES Y MATERIALES DE OFICINA	0.2	0.1	0.0	0.0	0.2
<b>3</b>	<b>MAQUINARIAS Y EQUIPOS</b>	<b>16,597.8</b>	<b>10,172.3</b>	<b>2,231.1</b>	<b>19.6</b>	<b>14,366.6</b>
301	EQUIPO DE COMUNICACION	75.0	22.5	0.0	0.0	75.0
305	MAQUINARIA Y EQUIPO	2,105.0	1,372.2	1,372.2	0.0	732.8
314	EQUIPO DE TRANSPORTE	1,991.4	1,829.7	0.0	0.0	1,991.4
370	MAQUINARIAS Y EQUIPOS VARIOS	6,527.80	2,661.50	568.22	0.0	5,959.6
380	EQUIPO DE INFORMATICA	5,814.9	4,202.8	271.1	0.0	5,543.8
391	MAQUINARIA Y EQUIPO DE PRODUCCIÓN	1.0	1.0	0.0	0.0	1.0
399	EQUIPO DE INFORMATICA (CRED. REC.)	82.6	82.6	19.6	19.6	63.0
<b>4</b>	<b>INVERSIONES FINANCIERAS</b>	<b>8,368.1</b>	<b>2,470.6</b>	<b>0.0</b>	<b>0.0</b>	<b>8,368.1</b>
402	TERRENO	8,368.1	2,470.6	0.0	0.0	8,368.1
<b>5</b>	<b>INVERSION FISICA</b>	<b>131,187.7</b>	<b>42,529.3</b>	<b>40,600.5</b>	<b>0.0</b>	<b>90,587.3</b>
519	OTRAS EDIFICACIONES	927.5	717.5	0.0	0.0	927.5
562	LINEAS ELECTRICAS	126,348.4	40,600.5	40,600.5	0.0	85,747.9
564	MAQUINARIA Y EQUIPO	97.5	29.3	0.0	0.0	97.5
569	OTRAS INSTALACIONES	3,760.4	1,128.1	0.0	0.0	3,760.4
592	EDIFICACIONES	53.9	53.9	0.0	0.0	53.9
<b>6</b>	<b>INDEMNIZACIONES</b>	<b>16,608.1</b>	<b>4,523.7</b>	<b>1,267.8</b>	<b>452.3</b>	<b>15,340.5</b>
612	INDEMNIZACIONES LABORALES	58.0	58.0	57.7	57.7	0.3
613	INDEMNIZACIONES ESPECIALES	16,530.1	4,459.7	1,209.9	394.6	15,320.2
624	CAPACITACION Y ESTUDIO	20.0	6.0	0.0	0.0	20.0
	<b>TOTAL PRESUPUESTO</b>	<b>181,880.8</b>	<b>64,721.1</b>	<b>45,499.6</b>	<b>778.1</b>	<b>136,381.0</b>

**MINISTERIO DE ECONOMIA Y FINANZAS**  
**DIRECCION DE PRESUPUESTO DE LA NACION**  
**DEPARTAMENTO DE PROGRAMACION PRESUPUESTARIA**  
**RESUMEN POR OBJETO DE GASTO**  
**EJECUCION DEL PRESUPUESTO DE INVERSIONES**  
**(MILES DE BALBOAS)**

**EMPRESA DE**  
**TRANSMISION ELECTRICA, S.A.**

**PERIODO: 1° ENERO - 30 DE ABRIL 2018**

<b>CODIGO</b>	<b>OBJETO DE GASTO</b>	<b>PRESUPUESTO MODIFICADO (1)</b>	<b>EJECUCION COMPROMETIDO (2)</b>	<b>PAGADO (3)</b>	<b>DIFERENCIA (1) - (2)</b>
<b>0</b>	<b>SERVICIOS PERSONALES</b>	<b>1,445.7</b>	<b>259.8</b>	<b>259.8</b>	<b>1,185.9</b>
004	PERSONAL TRANSITORIO	357.9	52.7	52.7	305.2
040	SOBRETIEMPLO	994.7	197.9	197.9	796.8
050	XIII MES	29.8	0.0	0.0	29.8
070	CONTRIBUCIONES A LA SEGURIDAD SOC.	63.2		9.2	54.1
			9.2		
<b>1</b>	<b>SERVICIOS NO PERSONALES</b>	<b>6,937.7</b>	<b>1,138.2</b>	<b>41.9</b>	<b>5,799.6</b>
100	ALQUILERES	454.5	0.0	0.0	454.5
110	SERVICIOS BÁSICOS	2.0	0.0	0.0	2.0
120	IMPRESION, ENCUADERNACION Y OTROS	14.0	0.0	0.0	14.0
140	VIATICOS	857.5	39.5	38.9	817.9
150	TRANSP. DE PERSONAL Y BIENES	246.9	2.9	2.9	243.9
160	SERVICIOS COMERCIALES Y FIN.	1.5	0.0	0.0	1.5
170	CONSULTORIAS	795.1	0.0	0.0	795.1
180	MANTENIMIENTO Y REPARACIONES	4,566.4	1,095.7	0.0	3,470.7
<b>2</b>	<b>MATERIALES Y SUMINISTROS</b>	<b>735.5</b>	<b>2.5</b>	<b>2.5</b>	<b>733.0</b>
200	ALIMENTOS DE CONSUMO HUMANO	321.3	2.5	2.5	318.8
220	COMBUSTIBLES Y LUBRICANTES	4.0	0.0	0.0	4.0
230	PRODUCTOS DE PAPEL Y CARTON	404.9	0.0	0.0	404.9
240	PRODUCTOS QUIMICOS Y CONEXOS	2.2	0.0	0.0	2.2
260	PRODUCTOS VARIOS	2.9	0.0	0.0	2.9
270	UTILES Y MATERIALES DIVERSOS	0.2	0.0	0.0	0.2
<b>3</b>	<b>MAQUINARIA Y EQUIPO</b>	<b>16,597.8</b>	<b>2,231.1</b>	<b>19.6</b>	<b>14,366.6</b>
300	EQUIPO DE COMUNICACIONES	75.0	0.0	0.0	75.0
305	MAQUINARIAS Y EQUIPOS	2,105.0	1,372.2	0.0	732.8
310	MAQUINARIA Y EQUIPO DE TRANSPORTE	1,991.4	0.0	0.0	1,991.4
370	MAQUINARIA Y OTROS EQUIPOS	6,527.8	568.2	0.0	5,959.6
380	EQUIPO DE INFORMATICA	5,814.9	271.1	0.0	5,543.8
<b>400</b>	<b>INVERSIONES FINANCIERAS</b>	<b>8,368.1</b>	<b>0.0</b>	<b>0.0</b>	<b>8,368.1</b>
402	TERRENOS	8,368.1	0.0	0.0	8,368.1
<b>500</b>	<b>CONSTRUCCIONES POR CONTRATO</b>	<b>131,187.7</b>	<b>40,600.5</b>	<b>0.0</b>	<b>90,587.3</b>
519	OTRAS VIAS DE COMUNICACIÓN	927.5	0.0	0.0	927.5
562	INSTALACIONES	126,445.9	40,600.5	0.0	85,845.4
569	OTRAS INSTALACIONES	3,760.4	0.0	0.0	3,760.4
<b>600</b>	<b>INDEMNIZACIONES</b>	<b>16,608.1</b>	<b>1,267.6</b>	<b>452.3</b>	<b>15,340.5</b>
610	INDEMNIZACIONES ESPECIALES	16,588.1	1,267.6	452.3	15,320.5
620	CAPACITACIONES Y ADIESTRAMIENTOS	20.0	0.0	0.0	20.0
	<b>TOTALES</b>	<b>181,880.6</b>	<b>45,499.6</b>	<b>776.1</b>	<b>136,381.0</b>

**MINISTERIO DE ECONOMIA Y FINANZAS**  
**DIRECCION DE PRESUPUESTO DE LA NACION**  
**DEPARTAMENTO DE PROGRAMACION PRESUPUESTARIA**  
**RESUMEN POR OBJETO DE GASTO**  
**FUNCIONAMIENTO E INVERSIONES**  
**(MILES DE BALBOAS)**

EMPRESA DE  
TRANSMISION ELÉCTRICA, S.A.

PERIODO: 1° ENERO - 30 DE ABRIL 2018

CODIGO	OBJETO DE GASTO	PRESUPUESTO MODIFICADO (1)	EJECUCION COMPROMETIDO (2)	PAGADO (3)	DIFERENCIA (1) - (2)
<b>0</b>	<b>SERVICIOS PERSONALES</b>	<b>23,446.7</b>	<b>4,992.6</b>	<b>4,992.6</b>	<b>18,454.0</b>
001	SUELDOS FIJOS	15,394.6	3,585.3	3,585.3	11,809.3
004	PERSONAL TRANSITORIO	357.9	52.7	52.7	305.2
010	SOBRESUELDOS	56.4	16.6	16.6	39.8
020	HONORARIOS	64.3	12.3	12.3	52.0
030	GASTOS DE REPRESENTACION	526.7	86.9	86.9	439.8
040	SOBRETIEMPO	1,955.6	468.1	468.1	1,487.5
050	DECIMO TERCER MES Y BONIFICACIONES	1,232.3	3.9	3.9	1,228.4
070	CONTRIBUCIONES A LA SEGURIDAD SOCIAL	2,856.3	686.3	686.3	2,170.0
080	OTROS SERVICIOS PERSONALES	1,000.0	80.6	80.6	919.4
090	CREDITOS RECONOCIDOS	2.6	0.0	0.0	2.6
<b>1</b>	<b>SERVICIOS NO PERSONALES</b>	<b>32,172.5</b>	<b>12,286.2</b>	<b>2,952.6</b>	<b>19,886.3</b>
100	ALQUILERES	3,470.2	1,258.8	191.0	2,211.4
110	SERVICIOS BASICOS	1,915.4	593.0	302.0	1,322.4
120	IMPRESION, ENCUAD. Y OTROS	100.9	6.8	1.0	94.1
130	INFORMACION Y PUBLICIDAD	110.5	4.3	0.7	106.2
140	VIATICOS	2,165.6	235.1	233.9	1,930.6
150	TRANSP. DE PERSONAL Y BIENES	752.3	24.9	11.4	727.4
160	SERV. COMERCIALES Y FINANCIEROS	5,757.9	3,809.7	810.8	1,948.2
170	CONSULTORIAS	2,635.3	30.0	0.0	2,605.3
180	MANTENIMIENTO Y REPARACION	12,264.5	3,751.4	359.8	8,513.2
190	CREDITOS RECONOCIDOS	3,000.0	2,572.4	1,041.9	427.6
<b>2</b>	<b>MATERIALES Y SUMINISTROS</b>	<b>5,841.3</b>	<b>416.0</b>	<b>86.2</b>	<b>5,425.2</b>
200	ALIMENTOS Y BEBIDAS	683.0	57.6	28.5	625.3
210	TEXTILES Y VESTUARIOS	742.3	10.9	0.9	731.4
220	COMBUSSTIBLES Y LUBRICANTES	384.8	73.6	32.6	311.2
230	PRODUCTOS DE PAPEL Y CARTON	489.1	6.4	0.2	482.7
240	PRODUCTOS QUIMICOS Y CONEXOS	173.6	22.6	5.1	151.1
250	MATERIALES PARA CONST. Y MANT.	1,378.6	52.6	8.8	1,326.0
260	PRODUCTOS VARIOS	416.9	53.0	4.5	364.0
270	UTILES Y MATERIALES DIVERSOS	277.9	10.7	0.7	267.2
280	REPUESTOS	1,260.4	108.8	4.3	1,151.7
299	MATERIALES Y SUM. (CRED. RECONOCIDOS)	34.7	19.9	0.6	14.8
<b>3</b>	<b>MAQUINARIA Y EQUIPO</b>	<b>17,114.8</b>	<b>2,442.3</b>	<b>20.5</b>	<b>14,672.5</b>
300	MAQUINARIA Y EQUIPO DE PROD.	2,190.8	1,372.2	0.0	818.6
310	MAQUINARIA Y EQUIPO DE TRANSPORTE	1,991.4	0.0	0.0	1,991.4
320	EQUIPO EDUCACIONAL Y RECREATIVO	3.0	0.0	0.0	3.0
330	EQUIPO MEDICO, DE LAB. Y SANITARIOS	28.5	0.0	0.0	28.5
340	MOBILIARIO DE OFICINA	10.3	0.9	0.9	9.4
350	MOBILIARIO DE OFICINA	82.3	8.8	0.0	73.5
370	MAQUINARIA Y EQUIPOS VARIOS	6,908.7	769.8	0.0	6,138.9
380	EQUIPO DE INFORMATICA	5,814.9	271.1	0.0	5,543.8
390	CREDITOS RECONOCIDOS	84.9	19.6	19.6	65.3

**MINISTERIO DE ECONOMIA Y FINANZAS**  
**DIRECCION DE PRESUPUESTO DE LA NACION**  
**DEPARTAMENTO DE PROGRAMACION PRESUPUESTARIA**  
**RESUMEN POR OBJETO DE GASTO**  
**FUNCIONAMIENTO E INVERSIONES**  
**(MILES DE BALBOAS)**

EMPRESA DE  
TRANSMISION ELÉCTRICA, S.A.

PERIODO: 1º ENERO - 30 DE ABRIL 2018

CODIGO	OBJETO DE GASTO	PRESUPUESTO MODIFICADO (1)	EJECUCION COMPROMETIDO (2)	PAGADO (3)	DIFERENCIA (1) - (2)
4	INVERSION FINANCIERA	8,371.1	0.0	0.0	8,371.1
402	TERRENOS	8,368.1	0.0	0.0	8,368.1
419	ADQUISICION DE VALORES	0.0	0.0	0.0	0.0
434	COMPRA DE AGUA	3.0	0.0	0.0	3.0
5	CONSTRUCCIONES	131,187.7	40,600.5	0.0	90,587.3
519	INSTALACIONES	927.5	0.0	0.0	927.5
543	PROTECCION CONTRA INUNDACIONES	0.0	0.0	0.0	0.0
562	LINEAS ELECTRICAS	126,445.9	40,600.5	0.0	85,845.4
569	OTRAS INSTALACIONES	3,760.4	0.0	0.0	3,760.4
599	CREDITO RECONOCIDO	53.9	0.0	0.0	53.9
6	TRANSFERENCIAS CORRIENTES	82,632.8	6,882.5	5,965.5	75,750.4
610	A PERSONAS	22,691.6	1,389.9	520.8	21,301.6
620	BECAS DE ESTUDIO Y CAPACITACION	1,259.6	78.2	45.4	1,181.3
630	A INSTITUCION PRIVADAS	50,981.5	4,728.5	4,728.5	46,253.0
640	A INSTITUCIONES PUBLICAS	7,454.4	537.3	537.3	6,917.1
660	TRANSFERENCIAS AL EXTERIOR	56.2	27.4	12.4	28.8
670	SUBSIDIOS DE LA SEG. SOCIAL	42.5	6.9	6.9	35.6
690	CREDITOS RECONOCIDOS	147.1	114.3	114.3	32.8
7	TRANSFERENCIAS DE CAPITAL	0.0	0.0	0.0	0.0
710	A INSTITUCIONES DESCENTRALIZADAS	0.0	0.0	0.0	0.0
8	SERVICIO DE LA DEUDA	449,686.0	3,323.0	3,323.0	446,363.0
802	AMORTIZACION PRESTAMOS DIRECTOS	418,500.2	2,142.6	2,142.6	416,357.7
805	INTERESES PRESTAMOS DIRECTOS	28,785.8	1,018.1	1,018.1	27,767.7
809	COMISIONES, HONORARIOS Y OTROS GTOS.	2,400.0	162.3	162.3	2,237.7
	<b>TOTALES</b>	<b>750,765.0</b>	<b>70,943.2</b>	<b>17,340.4</b>	<b>679,821.9</b>